

POLUGODIŠNJI IZVJEŠTAJ
POSLOVODSTVA JGL GRUPE 2025

ODGOVORNOST
POŠTOVANJE
ZAJEDNIŠTVO
ODRŽIVOST



SVRHA

Pomažemo ljudima da osjete svijet oko sebe na bolji, bogatiji i pouzdaniji način. Doživi miris Zemlje, vidi svijet mogućnosti, osjećaj se dobro u svojoj koži!

Osjeti život.

MISIJA

Unapređujemo kvalitetu života brigom o vašem zdravlju.



Društvo JADRAN-GALENSKI LABORATORIJ d.d. („JGL“, „Društvo“, „Matična tvrtka“) prihvaća odgovornost za sadržaj ovog polugodišnjeg izvještaja poslovanja JGL Grupe.

Prema uvjerenju, svim saznanjima i informacijama kojima JGL raspolaže, podaci iz ovog Izvještaja čine cjelovit i istinit prikaz imovine i obveza, dobiti i gubitka i financijskog položaja JGL Grupe te ni jedna činjenica koja bi mogla utjecati na njegovu potpunost i istinitost, prema najboljem saznanju Društva, nije izostavljena.

Pojedini brojevi u Izvještaju su zaokruživani, prema tome, brojevi prikazani za istu vrstu podataka mogu varirati i zbrojevi možda nisu aritmetički agregati. Upućivanje u ovom dokumentu na „EUR“ označava euro, „RUB“ označava ruski rubalj, a „USD“ američki dolar. Upućivanje na „prethodno razdoblje“ odnosi se na period od 1. siječnja 2024. do 30. lipnja 2024., dok se „tekuće razdoblje“ odnosi na period od 1. siječnja 2025. do 30. lipnja 2025.

Rijeka, kolovoz 2025.

SADRŽAJ

7

IZVJEŠTAJ POSLOVODSTVA

UVOD	8
KLJUČNA POSTIGNUĆA	10
PROFIL KOMPA NIJE	18
KLJUČNI POKAZATELJI	20
VLASNIČKA STRUKTURA	22
REZULTATI PRODAJE	28
ZAPOSLENICI	32
PODRUČJA I AKTIVNOSTI	44
POVEZANE TVRTKE	50
FINANCIJSKI REZULTATI	58
POSLOVNI RIZICI	60
BUDUĆI RAZVOJ	68

UVOD

Poštovani dionici,

prva polovina 2025. godine za JGL Grupu obilježena je snažnim rastom i učvršćivanjem pozicija na domaćem i međunarodnim tržištima. Ostvarili smo ukupne prihode od 156 milijuna eura, što je rast od 22 posto u odnosu na isto razdoblje prošle godine. Operativna dobit prije amortizacije, kamata i poreza iznosila je 31,5 milijuna eura, uz maržu od 21,3 posto, dok je neto dobit dosegla 30 milijuna eura, što je čak 50 posto više nego lani. Takvi rezultati potvrđuju našu otpornost, snagu, nove investicijske potencijale i sposobnost stvaranja novih vrijednosti za sve dionike.

Na hrvatskom tržištu postali smo treća najveća OTC kompanija, a ključni brendovi – Meralys, Aqua Maris, Vizol S, Dramina, RefluSTAT i FungilacSET – zadržali su vodeće pozicije u svojim kategorijama.

Na međunarodnim tržištima ostvareni su rekordni rezultati prodaje i tržišni udjeli, uz poseban doprinos brenda Aknekutan koji i dalje drži vodeću poziciju u ukupnoj prodaji kompanije. JGL tako potvrđuje svoju ulogu jednog od najvećih hrvatskih izvoznika, s kontinuiranim jačanjem globalne prisutnosti s više od 85 posto prodaje koja dolazi iz izvoza.

Naši rezultati ne temelje se samo na postojećim snagama. Aktivno ulažemo u budućnost putem lansiranja novih proizvoda, kao i novih partnerskih suradnji s ciljem jačanja naše globalne prisutnosti.

Uz izvrsne poslovne rezultate, ovu godinu obilježili su i strateški iskoraci – otvorili smo Edukacijski centar unutar JGL Pharma Valley kompleksa u Rijeci, čime smo dodatno osnažili našu kulturu učenja i izvrsnosti.

U odnosu na isto razdoblje prošle godine, JGL je zaposlio 73 nova djelatnika, čime je ukupan broj zaposlenih u Grupi dosegnuo 1.402. Kompanija je zadržala šesto mjesto na listi najpoželjnijih poslodavaca u prerađivačkoj industriji u Hrvatskoj (*Alma Career Croatia, MojPosao*), a po drugi put zaredom ponijela je i

titulu Equal Pay Champion (*Selectio*) kao potvrdu naše predanosti stvaranju ravnopravnog i inkluzivnog radnog okruženja.

Naš uspjeh ne bi bio moguć bez posvećenosti i stručnosti naših zaposlenika, čija energija i znanje svakodnevno grade temelje održivog rasta. S ovakvim timom i jasnom strategijom, nastavljamo ulagati u inovacije, proizvodne kapacitete i tržišno širenje, stvarajući dugoročnu vrijednost u iznimno izazovnom i dinamičnom okruženju.

Vaše povjerenje i podrška daju nam snagu za ispunjavanje naše misije i postavljanje još viših standarda. Hvala što zajedno gradimo budućnost JGL Grupe.

S poštovanjem,

Eva Usmiani Capobianco
Predsjednica Upravnog odbora



KLJUČNA POSTIGNUĆA 2025. GODINE





PROFIL KOMPANIJE

ODGOVORNOST



TEMELJNA VRIJEDNOST JGL-A:

ODGOVORNOST

...jer smo svjesni da dobrobit organizacije vodi do dobrobiti pojedinca.

NAZIV

JADRAN - GALENSKI LABORATORIJ d.d. / JGL d.d.

LOKACIJA SJEDIŠTA

Svilno 20, 51 000 Rijeka
Republika Hrvatska

LOKACIJA AKTIVNOSTI

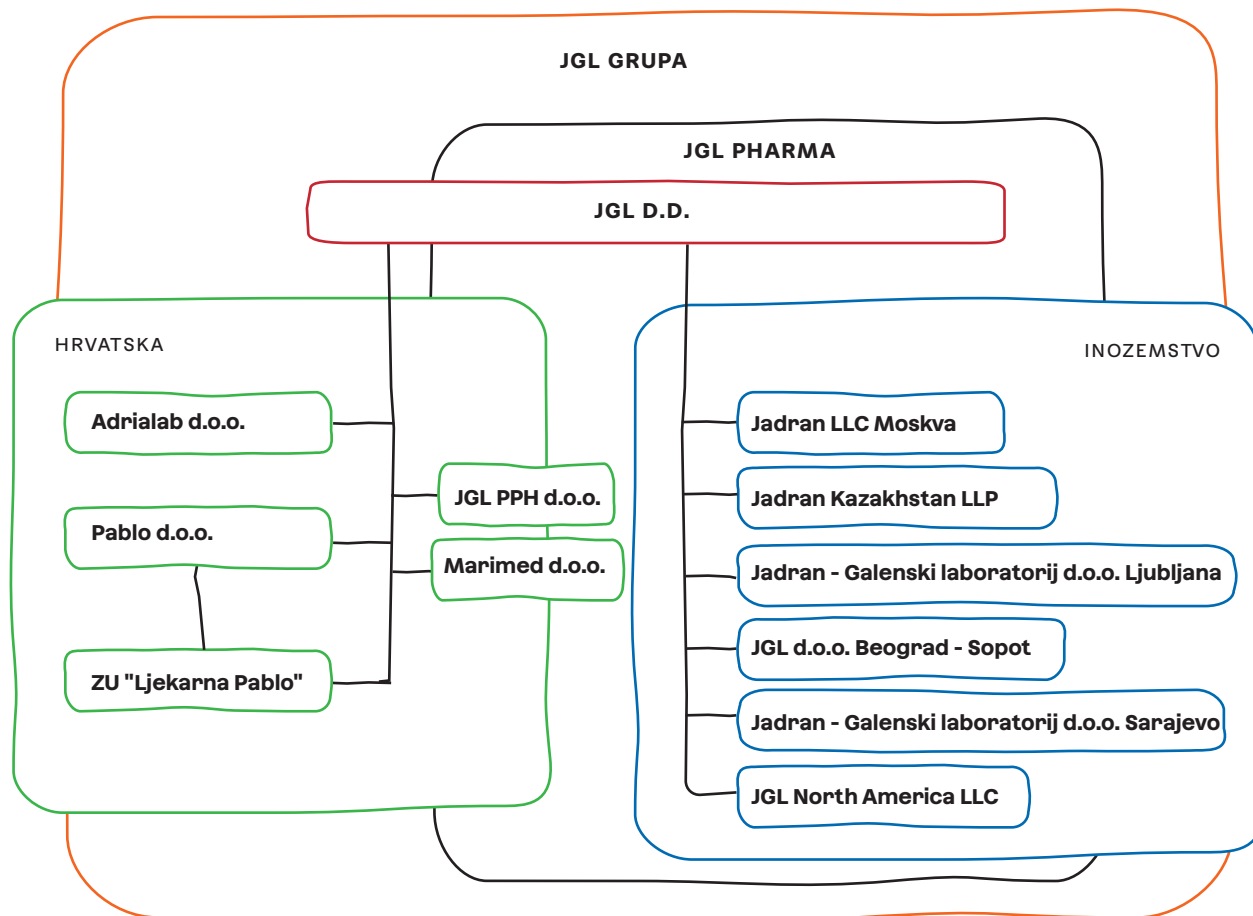
Tvrtka ima sjedište u Rijeci, gdje se nalaze uredi i proizvodni pogoni, dok se logističko-distribucijski centar nalazi na Kukuljanovu. Također, u Hrvatskoj postoje još dva ureda tvrtke – u Zagrebu i Splitu. Osim u Hrvatskoj, tvrtka je sa svojim operacijama prisutna i na drugim tržištima u srednjoj i istočnoj Europi te u Rusiji, Ukrajini, Kazahstanu, Bjelorusiji i Uzbekistanu.

U vlasništvu JGL-a su i druge tvrtke koje čine JGL Grupu. Farmaceutski dio poslovanja (JGL Pharma), odnosno osnovna djelatnost (engl: *core business*), uključuje matičnu tvrtku JGL d.d. i tvrtke kćeri, izuzev društava Adrialab d.o.o., ZU „Ljekarna Pablo“ i Pablo d.o.o.

TRI PROIZVODNE LOKACIJE

Ključne, proizvodne aktivnosti nalaze se na tri lokacije:

- JGL d.d. – Svilno 20, 51 000 Rijeka, Republika Hrvatska
- Adrialab d.o.o. – Pulac 4a, 51 000 Rijeka, Republika Hrvatska
- JGL d.o.o Beograd - Sopot – Milosava Vlajića 110a, 11 450 Sopot, Republika Srbija



Prikaz povezanih tvrtki u JGL Grupi na dan 30. lipnja 2025.

OSNOVANA
POVEZANA
PODUZEĆA

PROMJENE TIJEKOM IZVJEŠTAJNOG RAZDOBLJA

JGL d.d. osnovao je novu povezanu tvrtku Marimed d.o.o. za proizvodnju i trgovinu (MBS: 040485090; OIB: 69136117865; EUID: HRSR.040485090) sa sjedištem u Rijeci, Pulac 4a. Tvrtka je osnovana s ciljem razdvajanja aktivnosti crpljenja, transporta, filtracije, skladištenja i prodaje morske vode od farmaceutske proizvodnje. Na taj način dodatno se jača regulatorna usklađenost i transparentnost poslovanja JGL Grupe. Tvrtki Marimed d.o.o. do 30. lipnja 2025. godine nije uplaćen temeljni kapital, te ista nije sudjelovala u konsolidiranim izvještajima JGL Grupe na dan 30. lipnja 2025.

Izvršeno je i pripajanje ZU „Primorske ljekarne“ zdravstvenoj ustanovi „Ljekarna Pablo“. ZU „Primorske ljekarne“ bila je član JGL Grupe, a pripajanje je izvršeno u skladu s važećim zakonskim propisima. Pripajanjem ZU „Primorske ljekarne“ prestaje postojati kao samostalan pravni subjekt. Sva prava i obveze pripojene ustanove prelaze na ZU „Ljekarna Pablo“ kao pravnog sljednika.


Provedeno je i povećanje temeljnog kapitala tvrtke Jadran Kazakhstan LLP u novcu i unosom imovine, temeljem odluke osnivača.

Konačno, na skupštini društva JGL d.d. donesena je odluka o pripajanju društva JGL PPH d.o.o. te je dana suglasnost na ugovor o pripajanju.

Popis ovisnih društava i osnovnih djelatnosti na dan 30. lipnja 2025.

Ovisno društvo	Država	Osnovna djelatnost
Pablo d.o.o.	Hrvatska	Trgovina na malo medicinskim pripravcima i pomagalima
Zdravstvena ustanova "Ljekarna Pablo"	Hrvatska	Ljekarnička djelatnost
Marimed d.o.o.	Hrvatska	Nespecijalizirana trgovina na veliko
Adrialab d.o.o.	Hrvatska	Proizvodnja i trgovina farmaceutskim pripravcima
JGL PPH d.o.o.	Hrvatska	Proizvodnja i trgovina farmaceutskim pripravcima
Jadran LLC Moskva	Rusija	Trgovina farmaceutskim pripravcima
Jadran Kazakhstan LLP	Kazahstan	Trgovina farmaceutskim pripravcima
JGL d.o.o. Beograd - Sopot	Srbija	Proizvodnja i trgovina farmaceutskim pripravcima
Jadran – Galenski laboratorij d.o.o. Sarajevo	Bosna i Hercegovina	Trgovina farmaceutskim pripravcima
Jadran – Galenski laboratorij d.o.o. Ljubljana	Slovenija	Trgovina farmaceutskim pripravcima
JGL North America LLC*	SAD	Trgovina farmaceutskim pripravcima

**društvo nije poslovno aktivno*



FOKUS POSLOVANJA

JGL Grupa ima vlastite operacije na jedanaest tržišta – u Rusiji, Hrvatskoj, Ukrajini, Kazahstanu, Bjelorusiji, Bosni i Hercegovini, Srbiji, Sloveniji, Makedoniji, Kosovu te Uzbekistanu.

Poslovanje se provodi kroz matičnu tvrtku JGL d.d. u Hrvatskoj, povezane tvrtke i predstavništva u Hrvatskoj, Rusiji, Ukrajini, Bjelorusiji, Kazahstanu, Uzbekistanu, Makedoniji, Srbiji, BiH i Kosovu.

Povezane tvrtke prisutne su u Hrvatskoj (Pablo d.o.o., ZU „Ljekarna Pablo“, Marimed d.o.o., Adrialab d.o.o., JGL PPH d.o.o.), Rusiji (Jadran LLC), Kazahstanu (Jadran Kazakhstan LLP), Srbiji (JGL d.o.o. Beograd - Sopot), BiH (Jadran – Galenski laboratorij d.o.o. Sarajevo) i Sloveniji (Jadran – Galenski laboratorij d.o.o. Ljubljana).

S obzirom na to da se više od 85 posto prihoda JGL Pharme ostvaruje izvan Hrvatske, JGL je izvozno orijentirana kompanija i sve investicije idu u tom smjeru. Kroz distributere i B2B (*Business-to-Business*) odnose s drugim kompanijama, proizvodi JGL-a prisutni su na više od 60 tržišta.

VIŠE OD 60 TRŽIŠTA

JGL surađuje s međunarodnim partnerima kroz više modela suradnje:

- distribucijom JGL brendova i suradnjom putem licenciranja, JGL proizvodi prisutni su u Europi te u ASEAN i MENA regijama,
- JGL surađuje s velikim farma proizvođačima putem ugovorne proizvodnje.

KLJUČNA
TERAPIJSKA
PODRUČJA

DERMATOLOGIJA
GRIPA I PREHLADA
OFTALMOLOGIJA

KLJUČNI
BRENDOVI


AKNEKUTAN
AQUA MARIS
MERALYS /
RINOMARIS
VIZOL S /
OPTINOL
DRAMINA

KLJUČNA
TRŽIŠTA

HRVATSKA
RUSIJA
UKRAJINA
KAZAHSTAN
BJELORUSIJA
B2B

KLJUČNI
KUPCI

POTROŠAČI / PACIJENTI
LJEKARNICI
OTORINOLARINGOLOZI
OFTALMOLOZI
DERMATOLOZI
SPECIJALISTI



34%

DERMATOLOGIJA

27,8% AKNEKUTAN

1,6% AKNET

1,1% ROZAMET

3,3% DRUGO

31%

GRIPA I PREHLADA

22,3% AQUA MARIS

4,7% MERALYS

3,7% DRUGO

19%

OFTALMOLOGIJA

11,4% VIZOL S

2,6% LATANOPROST

1% TRAVOPROST

3,7% DRUGO

3%


BOLEST
PUTOVANJA

3,5% DRAMINA

13%

DRUGO

KLJUČNI POKAZATELJI



Prikaz rezultata JGL
Grupe, JGL Pharme i JGL
d.d. na 30. lipnja 2024. i
2025.

u milijunima eura

	JGL GRUPA		JGL PHARMA		JGL d.d.	
	30.6.2024.	30.6.2025.	30.6.2024.	30.6.2025.	30.6.2024.	30.6.2025.
Ukupni prihodi	127,6	156,1	108,8	135,3	79,5	101,4
Poslovni prihodi	126,1	147,7	107,3	126,8	77,4	93,7
EBITDA	25,8	31,5	24,4	30,1	14,0	21,7
Dobit prije poreza	20,1	30,1	19,2	29,2	10,4	22,0
Poslovni prihodi MAT	234,1	271,3	198,8	231,1	142,7	178,4
EBITDA MAT ¹	41,7	50,7	39,1	48,3	22,5	40,8
EBITDA MAT marža	17,8%	18,7%	19,7%	20,9%	18,1%	22,9%
Neto dug	61,0	66,0	58,9	65,4	55,3	64,1
Neto dug/ EBITDA (MAT)	1,46	1,30	1,51	1,35	2,46	1,57
Neto dug /kapital	0,39	0,34	0,39	0,35	0,38	0,37
Koeficijent zaduženosti	0,46	0,48	0,45	0,47	0,44	0,48
Koeficijent ubrzane likvidnosti	1,42	2,71	1,51	3,02	1,24	2,85

¹Zadnjih 12 mjeseci poslovanja (engl. Moving Annual Total)

U prvih šest mjeseci 2025. godine JGL Grupa ostvarila je snažan rast poslovanja u odnosu na isto razdoblje prethodne godine, potvrđujući stabilan uzlazni trend i učinkovitost provedene strategije rasta i optimizacije poslovanja.

Financijski podaci i pokazatelji JGL Grupe, JGL Pharme i matičnog društva JGL d.d. ukazuju na još jedno uspješno razdoblje. Primjećen je dvoznamenkasti rast prihoda, gotovo udvostručenje pokretnog prosjeka EBITDA MAT (engl. *Moving Annual Total*), uz rast EBITDA MAT marže, što dodatno potvrđuje održivost profitabilnosti na godišnjoj razini.

Unatoč rastu neto duga, JGL Grupa je ostvarila osjetno povoljniji omjer neto dug/EBITDA (MAT), čime je dodatno ojačan kapacitet za uredno servisiranje obveza iz operativnog novčanog toka. Posebno se ističe i rast koeficijenta ubrzane likvidnosti, koji potvrđuje višu razinu kratkoročne financijske stabilnosti i veću sposobnost podmirivanja obveza bez oslanjanja na zalihe.

VLASNIČKA STRUKTURA

Tvrtka je na početku 2025. godine posjedovala 40.253 vlastite dionice. Do 30. lipnja 2025. JGL je dodijelio 5.814 vlastitih dionica, tako da je na dan 30. lipnja 2025. godine stanje vlastitih dionica u portfelju iznosilo 34.439. Temeljni kapital tvrtke podijeljen je na 1.297.348 dionica, od kojih je 1.262.909 s pravom glasa.

Vlasnička struktura JGL
d.d. na dan 30. lipnja
2025.

Izvor: JGL

Vlasnik	Broj dionica	% u kapitalu	% u kapitalu s pravom glasa
Ivo Usmiani	412.740	31,81%	32,68%
Sanja Katalinić	129.952	10,02%	10,29%
Gordana Saršon	124.470	9,59%	9,86%
Eva Usmiani Capobianco	36.945	2,85%	2,93%
Vlastite dionice	34.439	2,65%	
Grozdana Božić	31.844	2,45%	2,52%
Vesna Črnjarić	26.953	2,08%	2,13%
Đurđica Miletović Forempoher	20.367	1,57%	1,61%
Sanja Vujić Šmaguc	19.011	1,47%	1,51%
Marina Pulišić	18.663	1,44%	1,48%
Mali dioničari	441.964	34,07%	35,00%
UKUPNO	1.297.348	100,00%	100,00%

NOVA EMISIJA DIONICA

Na temelju ovlaštenja iz Statuta JGL-a, Upravni odbor donio je Odluku o izdavanju 21.219 novih dionica serije „M“, nominalne vrijednosti 13,00 eura po dionici. Time je temeljni kapital povećan sa 16.589.677,00 eura na 16.865.524,00 eura.

Povećanje temeljnog kapitala provedeno je 20. svibnja 2025. upisom u sudski registar kod Trgovačkog suda u Rijeci, pod brojem Tt-25/8675-7.

TEMELJNA VRIJEDNOST JGL-A:

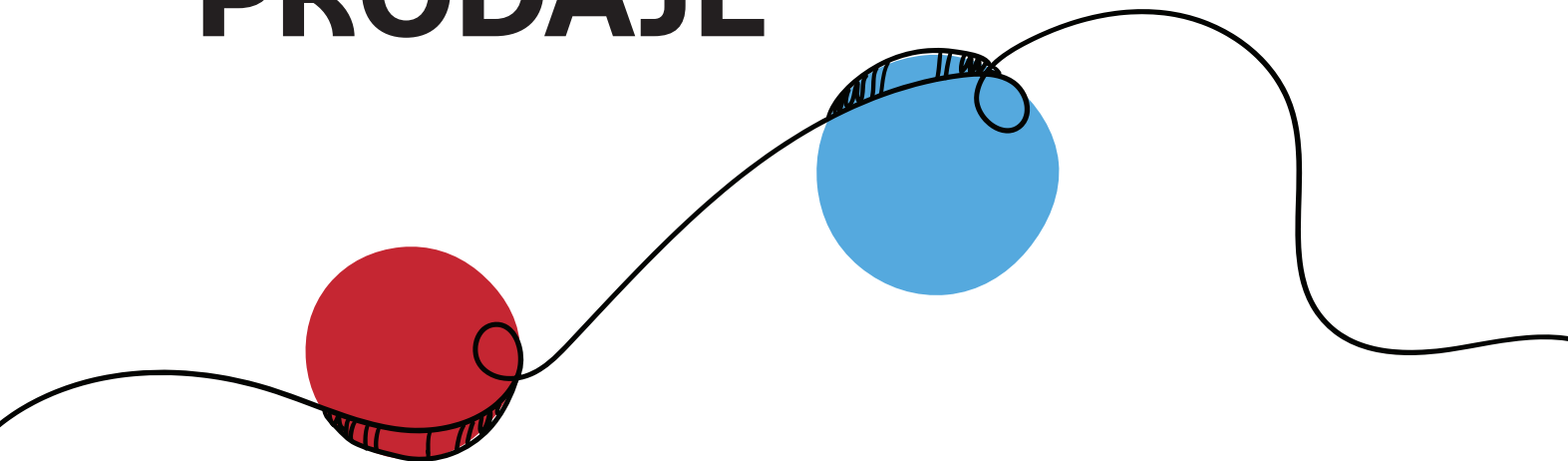
POŠTOVANJE

*...jer želimo da se svi u organizaciji osjećaju
cijenjeno i vrijedno.*



POŠTOVANJE

REZULTATI PRODAJE



U prvoj polovini 2025. godine JGL Pharma je ostvarila prihode od prodaje proizvoda u iznosu od 118 milijuna eura. U odnosu na prethodnu godinu, prihodi su porasli za 17,3 milijuna eura, odnosno za 17 posto.

Ukupna neto prodaja
JGL Pharme (milijuni
eura) na 30. lipnja
2025.



Na domaćem tržištu Hrvatske, JGL je postao treća najveća OTC kompanija po ukupnom tržišnom udjelu. Šest OTC brendova – Meralys, Aqua Maris, Vizol S, Dramina, RefluSTAT i FungilacSET – sada su lideri u svojim kategorijama. Posebno se ističe RefluSTAT, koji je u 2025. preuzeo prvo mjesto u segmentu antacida, dok FungilacSET nastavlja rasti u tržišnom udjelu i ovoj brzorastućoj kategoriji.

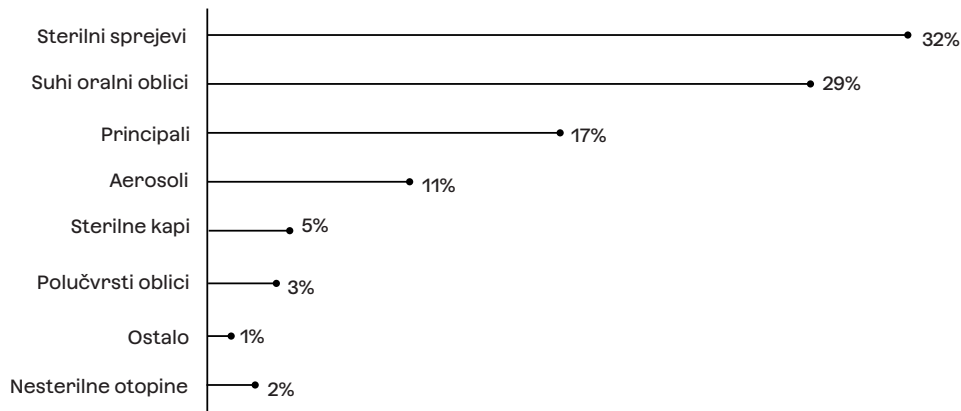
U Rusiji su postignuti rekordni rezultati prodaje, pri čemu je Aknekutan zadržao vodeću poziciju. Kazahstan nastavlja nadmašivati očekivanja, rastući 2,5 puta brže od tržišta i dosežući nove rekorde u tržišnim udjelima. U Ukrajini kompanija također ostvaruje iznimne rezultate – s 2,4 puta bržim rastom od ukupnog maloprodajnog tržišta. Dok Aqua Maris već dugo čvrsto drži prvo mjesto, nedavno je i Vizol s (Optinol) postao lider u vrijednosti u segmentu suhog oka.

PROIZVODNI OBLICI

NAJVEĆI UDIO U
PRODAJI IMAJU
STERILNI SPREJEVI

Prema proizvodnim oblicima, najveći udio u prodaji zauzimaju sterilni sprejevi s 32 posto udjela u neto prodaji prvog polugodišta 2025. godine. Nakon njih slijede suhi oralni oblici s 29 posto udjela, principi ali sa 17 posto, aerosoli s 11 posto, sterilne kapi s pet posto te polučvrsti oblici, nesterilne otopine i ostali oblici s ukupno šest posto udjela.

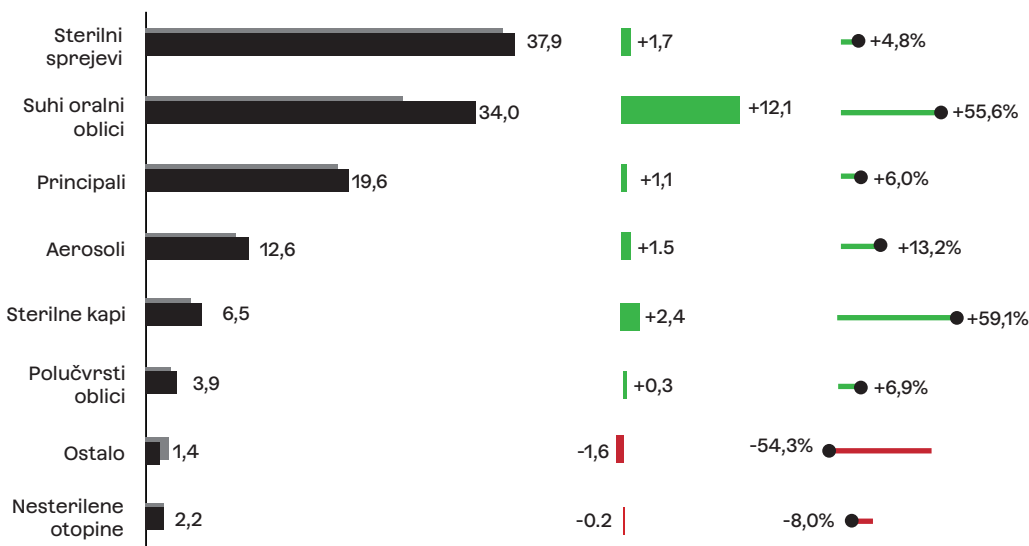
Udio proizvodnih oblika u ukupnoj neto prodaji JGL Pharmer (milijuni eura) na 30. lipnja 2025.



Najveći porast prodaje u odnosu na prethodno izvještajno razdoblje bilježe suhi oralni oblici s 12 milijuna eura većom prodajom, a slijede sterilne kapi s 2,4 milijuna eura većom prodajom.

Neto prodaja JGL Pharmer prema proizvodnim oblicima (milijuni eura) na 30. lipnja 2025.

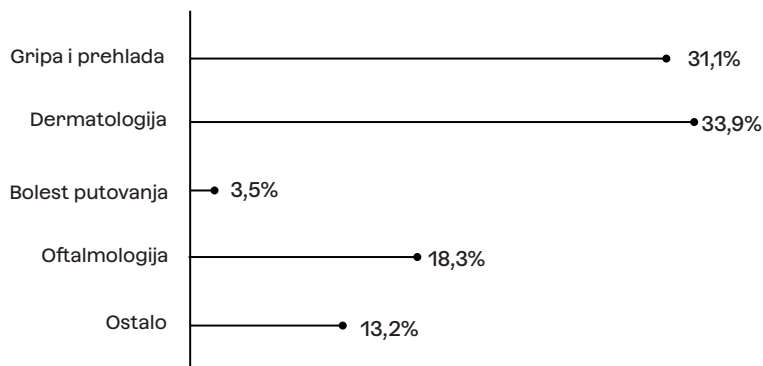
30.6.2024.
30.6.2025.



KLJUČNA TERAPIJSKA PODRUČJA

Prema strukturi ključnih terapijskih područja JGL-a, najveći udio u neto prodaji prvog polugodišta 2025. godine ima područje dermatologije s 34 posto udjela. Nakon toga slijedi područje gripe i prehlade s 31 posto udjela, zatim oftalmologija s 18 posto, ostali portfelj s 13 posto te bolest putovanja s 3,5 posto udjela.

Udio ključnih terapijskih područja u ukupnoj prodaji JGL Pharme na 30. lipnja 2025.

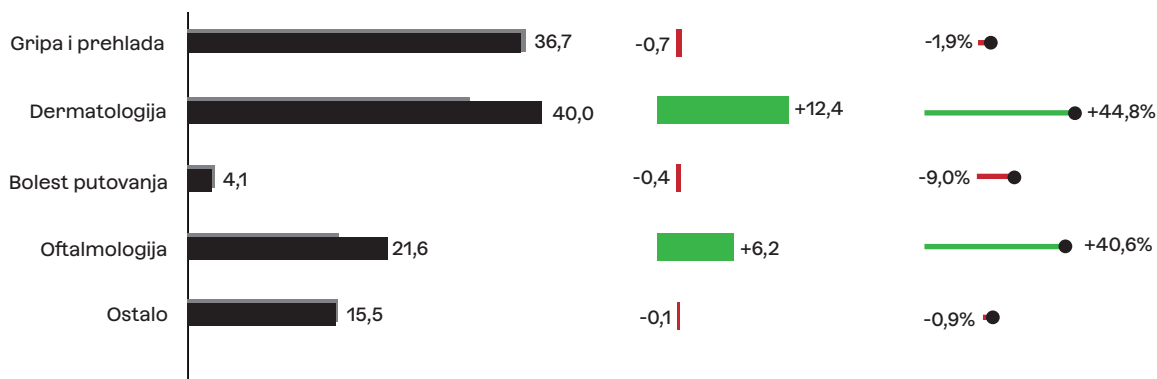


PORAST PRODAJE U PODRUČJU DERMATOLOGIJE

Najveći porast prodaje bilježi se u području dermatologije koji je u prvoj polovini 2025. godine porastao za 45 posto, odnosno za 12,4 milijuna eura. Područje oftalmologije također je u izvještajnom razdoblju zabilježilo visoki rast od 6,2 milijuna eura, odnosno 41 posto u odnosu na isto razdoblje lani.

Neto prodaja JGL Pharme prema ključnim terapijskim područjima (milijuni eura) na 30. lipnja 2025.

30.6.2024.
30.6.2025.



TRŽIŠTA

Prodaju JGL Pharme pratimo kroz dva poslovna područja, B2C (engl. *Business-to-Customer*) i B2B (engl. *Business-to-Business*).

B2C TRŽIŠTA

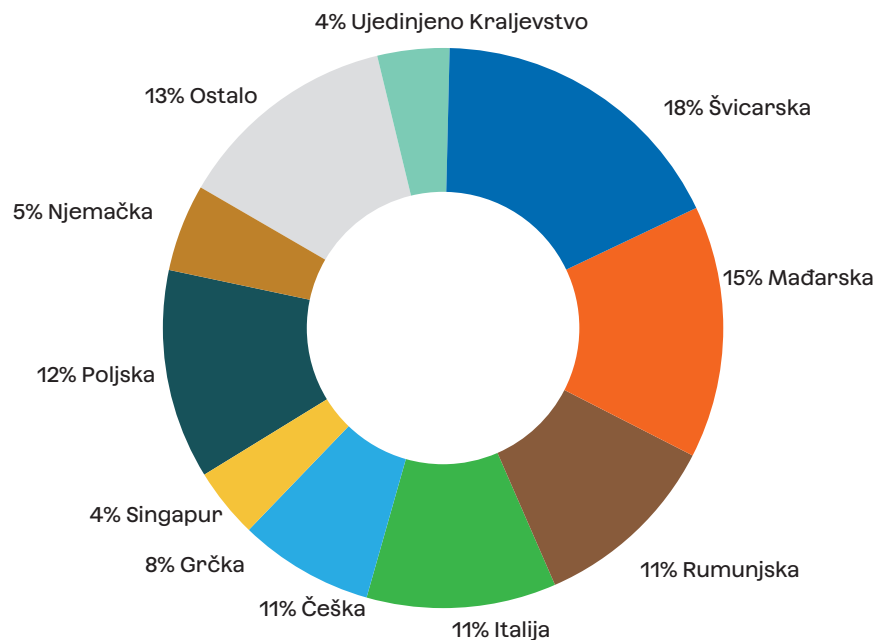
B2C poslovni model generira 86 posto neto prodaje JGL Pharme, a čini ga 20 tržišta od kojih su najveća Rusija, Hrvatska, Ukrajina, Kazahstan, Bjelorusija i ostala.

Realizirano je ukupno 101,4 milijuna eura neto prodaje, što je 19 posto više nego u istom razdoblju prošle godine kad je realizirano 85 milijuna eura. Pri tome, u izvještajnom razdoblju najveći postotni porast u neto prodaji bilježi tržište Ukrajine s 44 posto rasta, odnosno s 3,61 milijuna eura većom prodajom u odnosu na prethodnu godinu, čime je udio ovog tržišta s osam posto narastao na 10 posto.

B2B poslovni model ostvaruje 14 posto ukupne neto prodaje JGL Pharme, a taj udio u prodaji raste iz godine u godinu. Realizirano je ukupno 16,5 milijuna eura, što čini značajnih 6 posto rasta u odnosu na isto razdoblje lani kad je realizirano 15,6 milijuna eura neto prodaje.

Tržište s najvećim porastom prodaje je Poljska s 1,5 milijuna eura većom prodajom u odnosu na prethodno izvještajno razdoblje, slijedi Švicarska s rastom od 0,8 milijuna eura te Grčka s 0,4 milijuna eura. Od dvadesetak tržišta na kojima kompanija posluje kroz B2B poslovni model najveća su Švicarska, Mađarska, Poljska, Rumunjska, Češka, Grčka, Njemačka, Singapur i Ujedinjeno Kraljevstvo.

Pregled B2B tržišta
prema udjelu u prodaji
JGL Pharme na 30. lipnja
2025.



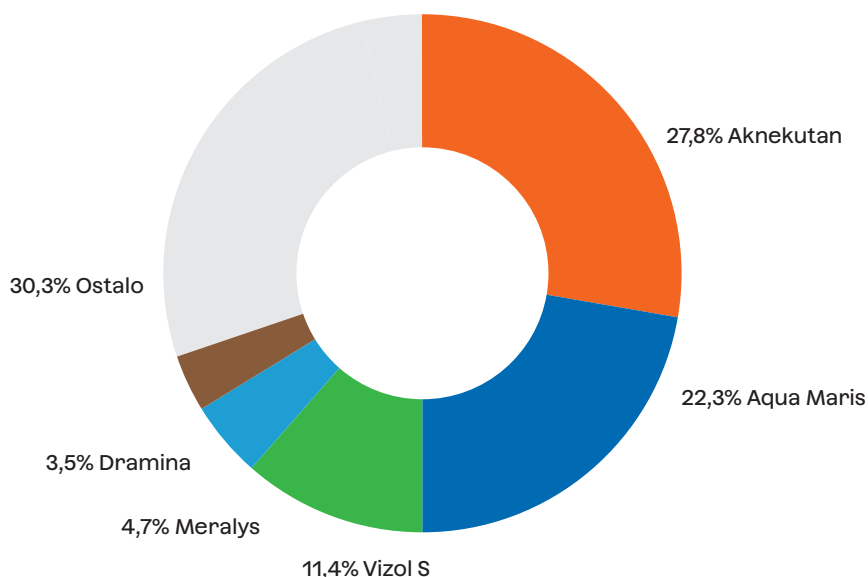
BRENDОВИ

Najveći udio u prodaji JGL Pharme ima brend Aknekutan s 28 posto udjela u neto prodaji. Na drugom mjestu je Aqua Maris s 22 posto, slijedi Vizol S s 11 posto udjela, zatim Meralys s pet posto, Dramina s 3,5 posto, dok ostali brendovi čine 30 posto prodaje JGL Pharme.

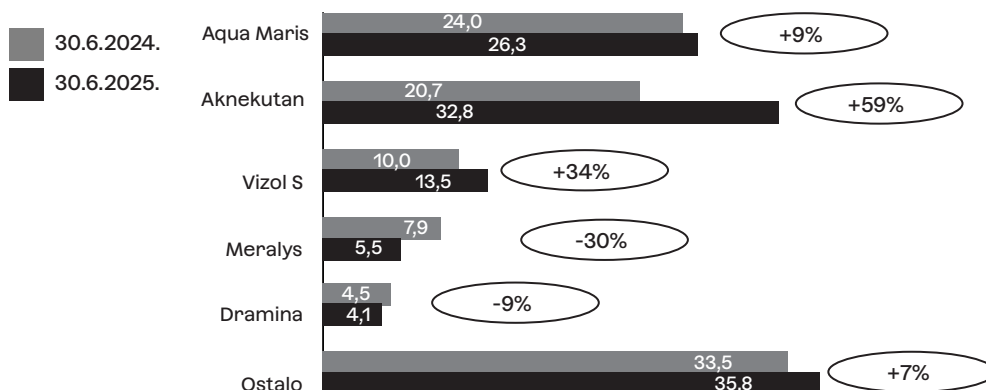
U odnosu na prethodno izvještajno razdoblje, bilježi se znatno povećanje prodaje Aknekutana. Brend je ojačao vodeću poziciju unutar kompanije, a prodaja u prvih šest mjeseci 2025. iznosila je 32,8 milijuna eura, što je 59 posto više nego u istom razdoblju prošle godine.

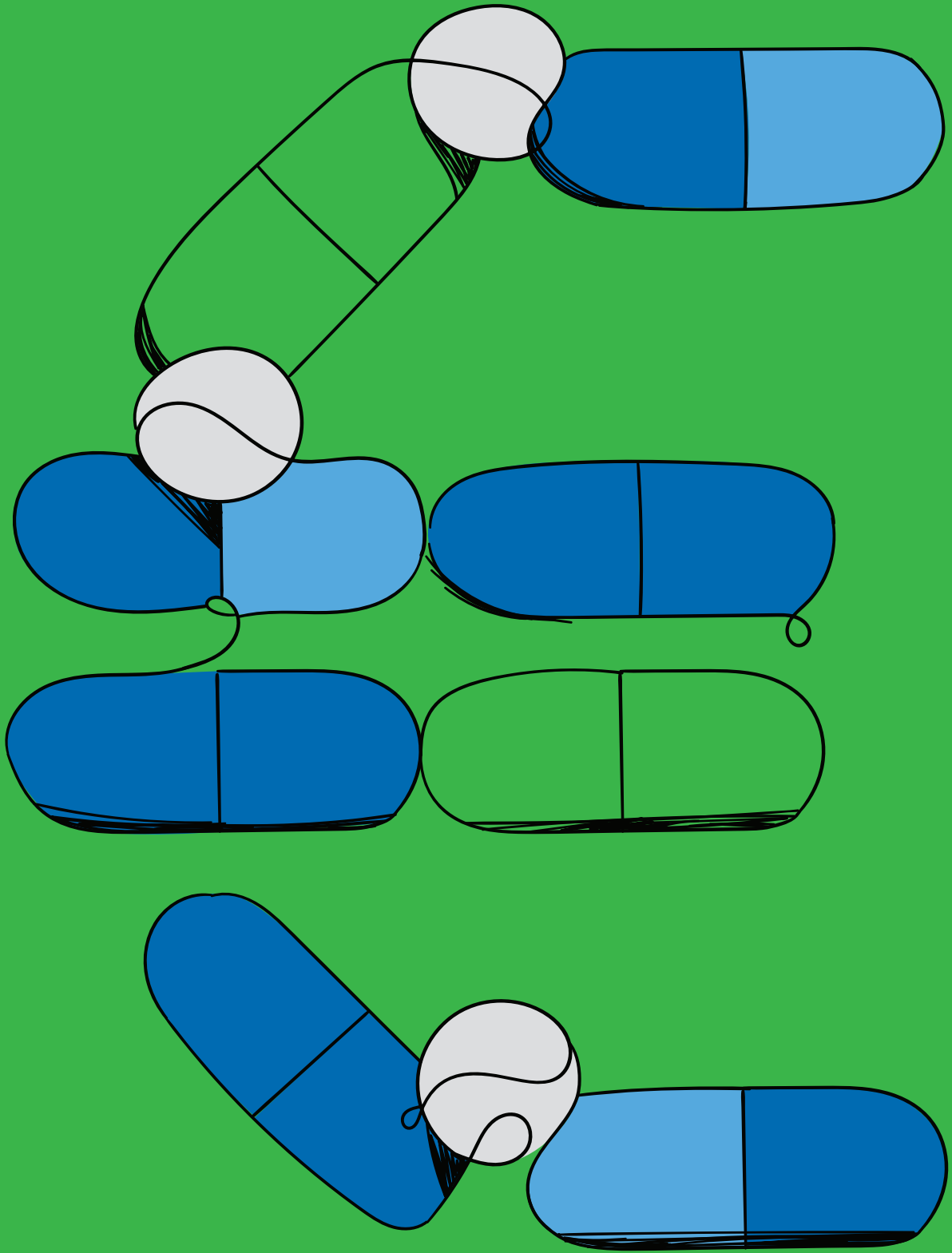
Tradicionalno jak brend Aqua Maris raste devet posto u odnosu na prethodno razdoblje. Od ostalih brendova vrijedi spomenuti Vizol S koji, u odnosu na prethodno razdoblje, raste po stopi od 34 posto, odnosno 3,5 milijuna eura.

Udio brendova u ukupnoj prodaji JGL Pharme na 30. lipnja 2025.





Neto prodaja JGL Pharme (milijuni eura) prema brendovima






ZAPOSLENICI






1.402

BROJ ZAPOSLENIH JGL GRUPA




74%

POSTOTAK ŽENA U JGL GRUPI



62%

ZAPOSLENIKA S FAKULTETSKIM
OBRAZOVANJEM



41

PROSJEČNA DOB ZAPOSLENIKA

73 NOVA
DJELATNIKA

Ukupan broj zaposlenika u JGL Grupi na dan 30. lipnja 2025. bio je 1.402, što je 73 zaposlenika više nego u istom razdoblju prethodne godine. Od tog broja najveći broj zaposlenika radi u Hrvatskoj, njih 957 (JGL d.d., Adrialab d.o.o, ZU „Ljekarna Pablo“ i Pablo d.o.o.) dok je na ruskom tržištu zaposleno 234 osoba.

Na dan 30. lipnja 2025. od ukupnog broja zaposlenika u JGL Grupi 74 posto su žene, prosječna dob zaposlenika je 41 godina, a 62 posto zaposlenih ima visoku stručnu spremu.


Pregled broja
zaposlenika JGL Grupe
po tržištima

	30.6.2024.	30.6.2025.
JGL GRUPA	1.329	1.402
Hrvatska	882	957
Rusija	238	234
Ukrajina	66	66
Kazahstan	47	55
Srbija	28	29
Bosna i Hercegovina	24	11
Bjelorusija	22	22
Uzbekistan	10	15
Slovenija	6	7
Makedonija	5	5
Kosovo	1	1


Pregled broja
zaposlenika JGL Grupe
u Matici i povezanim
tvrtkama

	30.6.2024.	30.6.2025.
JGL d.d.	814	851
Jadran LLC Moskva	235	230
ZU „Ljekarna Pablo“	175	181
Jadran Kazakhstan LLP	0	55
Adrialab d.o.o.	34	33
JGL d.o.o. Beograd - Sopot	28	29
Jadran – Galenski laboratorij d.o.o. Sarajevo	24	11
ZU „Primorske Ljekarne“	8	0*
Pablo d.o.o.	5	5
Jadran – Galenski laboratorij d.o.o. Ljubljana	6	7

* Nakon pripajanja ustanove, zaposlenici ZU „Primorske Ljekarne“ prešli su u ZU „Ljekarna Pablo“



PODRUČJA I AKTIVNOSTI



ZNANSTVENO-STRUČNE OPERACIJE

Tijekom izvještajnog razdoblja, u području Znanstveno-stručnih operacija koje uključuju Istraživanje i razvoj, Globalne registracije, Razvojnu medicinu i vigilanciju te Razvoj procesa, posebno se ističe dobivanje registracijskih rješenja (engl. *Marketing Authorization, MA*) za nove proizvode iz vlastitog razvoja koje otvaraju nove tržišne prilike.

Radi se o prvim registriranim genericima, odnosno proizvodima koji imaju poboljšanja za ciljanu terapiju i pacijente:

- oftalmički proizvod u novom sustavu za doziranje OSD (engl. *Ophthalmic Squeeze Dispenser*) bez konzervansa (engl. *preservative-free, PF*), s olakšanim doziranjem i formiranjem kapi, pogodan za stariju populaciju pacijenata s glaukomom;
- proizvod na bazi molekule lifitegrasta, kvalificiran da postane referentni proizvod na ruskom tržištu, radi se o novoj terapijskoj opciji za pacijente s bolešću suhog oka;
- ekstenzija proizvoda koji je već uspješno lansiran na tržištu (Klindamicin + Benzoil peroksid, 1% + 5% gel suspenzija) s poboljšanim profilom tolerancije i sigurnosti.

Vrijedi istaknuti i kako je uspješno završen vlastiti razvoj za fiksnu kombinaciju lijekova za glaukom u PF verziji, izrađena je registracijska dokumentacija te su započeti registracijski postupci za regije EU i EAEU.

Ukupna registracijska aktivnost u prvih šest mjeseci 2025. godine dosegla je 21 predaju na registraciju (engl. *Marketing Authorisation Application, MAA*) na ciljanim JGL tržištima te 29 dobivenih rješenja.

Ostvareni su iskoraci na kompleksnim projektima koji imaju značajne tržišne prilike u budućem razdoblju, s posebnim naglaskom na oralne oblike lijeka za akne s naprednom tehnologijom i poboljšanim svojstvima za pacijente, kao i na očne kapi u obliku nanoemulzije. Vrijedi istaknuti i realizacije na istraživačkim projektima financiranim EU sredstvima:

- projekt Glaucollab („Kolaborativno istraživanje i razvoj inovativnog proizvoda za liječenje glaukoma i povezane bolesti površine oka“) je u finalu realizacije istraživačkog plana s ciljem završetka do kraja 2025. godine;
- projekt DEAP („Nova formulacijska platforma za teško topive API-je s potencijalom primjene za bolest suho oko“) je započeo s industrijskim istraživanjima i realizira se u konzorciju JGL-a i partnera u skladu s planom.

MEDICINSKI POSLOVI

STUDIJA O
UPORABI
IZOTONIČNE
MORSKE VODE

Tijekom ovog izvještajnog razdoblja objavljena je studija o uporabi izotonične morske vode, Aqua Maris Classic, na nosnu prohodnost i subjektivne parametre disanja u vrhunskih sportaša, provedena u suradnji s Hrvatskim nogometnim savezom. Rezultati su objavljeni u časopisu Journal of Clinical Medicine. Studija je pokazala značajan utjecaj fizičke aktivnosti na prohodnost nosa te sinergijski i održan pozitivan učinak ispiranja nosa izotoničnom otopinom morske vode na opstrukciju i prohodnost nosa tijekom intenzivnih sportskih aktivnosti u ispitivanoj skupini sportaša/ica.

Na 10. međunarodnom simpoziju Glaucoma Codes predstavljen je JGL-ov program podrške pacijentima koji je trenutno u fazi razvijanja.

Kontinuirano se provodi stručna analiza ključnih terapijskih područja u okviru izrade medicinske strategije za proširenje indikacija u tim područjima, kao i stručna analiza nekoliko potencijalnih novih terapijskih područja, čime se osigurava kontinuirana podrška aktivnostima koje se provode u odjelu Strategija i u Porfolio Management Boardu.

U praksu je uveden novi standard pružanja podrške promotivnim aktivnostima, što uključuje kreiranje i odobravanje sadržaja promotivnih materijala, prezentacija i sudjelovanja na stručnim događajima u zemlji i inozemstvu. Nastavljene su aktivnosti na jačanju stručne suradnje sa zdravstvenim djelatnicima iz niza terapijskih područja. Uhodan je proces pružanja stručne podrške lansiranju novih proizvoda.

TEMELJNA VRIJEDNOST JGL-A:

ODRŽIVOST

*...jer stvaramo dugoročnu vrijednost vodeći brigu
o društvenoj i prirodnoj okolini.*

PROIZVODNJA

U prvoj polovini 2025. godine proizvedeno je 38 milijuna komada poluproizvoda i 32 milijuna komada gotovih proizvoda. Realizacija je, u odnosu na isto razdoblje prethodne godine, veća za čak 15 posto.

Tijekom izvještajnog razdoblja povećana je tjedna realizacija na liniji za sterilne kapi za više od 15 posto, prvenstveno na proizvodu Latanoprost. Nova zapošljavanja omogućila su paralelno vođenje dviju linija za aerosole, dodatnu smjenu za staklene sprejeve te kontinuiran rad na linijama za sterilne sprejeve u plastičnoj ambalaži. Time su stabilizirani procesi i oslobođeni dodatni kapaciteti na dozi-ranju.

Odrađene su modifikacije sustava doziranja BoV na aerosol linijama, kao i stabilizacija rada Bausch linije za sterilne kapi. Gubitci su svedeni ispod 5 posto ukupne proizvodnje, što je u skladu s industrijskim standardom i na razini prosjeka. Uz to, ulagalo se u poboljšanja opće proizvodne opreme, posebno sterilnih procesa, kao i u nadogradnju upravljačkih sustava.

Ključni pokazatelj učinkovitosti proizvodnog procesa RFT (engl. *Right First Time*) je tijekom izvještajnog razdoblja bio unutar ciljanih vrijednosti za sterilnu i nesterilnu proizvodnju. Sigurnosni incidenti i ozljede bili su rijetki.

RAST
PROIZVODNJE 15
POSTO

ODRŽIVOST



EDUKACIJSKI CENTAR

Početakom 2025. godine u JGL-u je otvoren Edukacijski centar (EDUC), novi interni centar za učenje i usavršavanje, vrijedan 350 tisuća eura, a osnovan kako bi se novim i postojećim zaposlenicima omogućio lakši i sigurniji ulazak u pojedine radne procese.

EDUC je smješten unutar JGL Pharma Valley kompleksa u Rijeci i prostire se na 300 kvadratnih metara. Osmišljen je kao samostalna cjelina u kojoj se ne proizvode gotovi proizvodi, već oblikuju kompetencije – educirani, trenirani i spremni zaposlenici za rad u visoko standardiziranom proizvodnom okruženju.

Centar sadrži 12 edukacijsko-proizvodnih stanica koje vjerno simuliraju stvarne dijelove proizvodnog procesa sterilnih i nesterilnih oblika – sprejeva, aerosola i kapi – u realnim veličinama i funkcionalnim međudodnosima. Takav pristup omogućuje polaznicima stjecanje stvarnog osjećaja rada u JGL proizvodnji, ali bez utjecaja na postojeće proizvodne procese.



Program edukacije temelji se na kurikulumu razvijenom u suradnji s vanjskim stručnjacima i internim voditeljima iz ključnih područja – sterilne proizvodnje, finalizacije i tehnoloških procesa. Obuka se provodi kroz realne simulacije, čime zaposlenici razvijaju operativne vještine, sigurnost u radu i timsku kulturu.

Prvu generaciju polaznika činili su pretežno strani radnici (njih 29), pa je poseban naglasak stavljen na jezičnu podršku, razumijevanje radnog okruženja i integraciju u kulturu JGL-a i lokalnu zajednicu. EDUC ne pruža samo tehnička znanja, već gradi i međuljudske odnose, osjećaj odgovornosti i pripadnosti.

Za projekt EDUC-a JGL je u lipnju 2025. godine osvojio posebno priznanje „Leader Invest“ za kontinuirano ulaganje i dugoročni doprinos razvoju industrije i zajednice.



KVALITETA

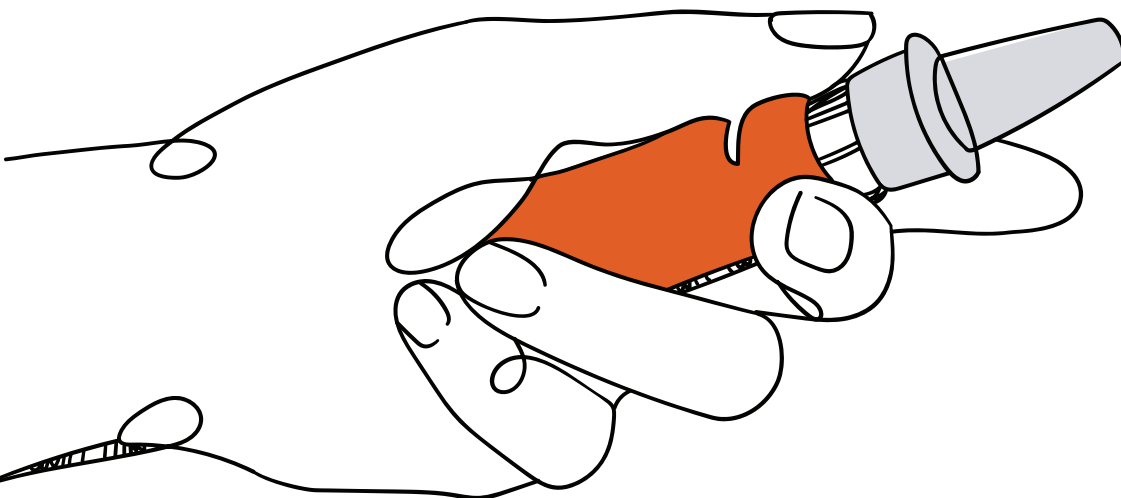
U prvoj polovini 2025. godine uspješno je provedeno ukupno 15 inspekcija nadležnih tijela i audita partnera.

Najveći fokus bio je na inspekcijama regulatornih tijela iz područja medicinskih proizvoda te auditima prema zahtjevima nove EU Direktive o medicinskim proizvodima (MDR). Inspektori i auditori istaknuli su pozitivne dojmove, posebno pohvalivši kontinuirano unaprjeđenje sustava kvalitete, visoku razinu stručnosti zaposlenika te kvalitetnu infrastrukturu.

**EU DIREKTIVA O
MEDICINSKIM
PROIZVODIMA
(MDR)**

Tijekom izvještajnog razdoblja nastavljen je rad na implementaciji OpEx inicijativa, s ciljem podizanja operativne učinkovitosti u svim segmentima Kvalitete, a osobito unutar laboratorija kontrole kvalitete. Intenzivno se radilo i na projektima rekonstrukcije prostora za uzorkovanje sirovina i centralne vagaonice, te na pripremi za rekonstrukciju mikrobiološkog laboratorija. Ove aktivnosti predstavljaju važan temelj za osiguranje dugoročnih kapaciteta i održavanje sukladnosti s GMP zahtjevima.

Značajan fokus stavljen je i na daljnju digitalizaciju procesa te daljnje jačanje praksi upravljanja integritetom podataka, u skladu s regulatornim očekivanjima i internim standardima izvrsnosti. Odjel Kvaliteta nastavlja proaktivno jačati sustav upravljanja kvalitetom kroz usklađenost s regulatornim zahtjevima, operativnu izvrsnost i digitalnu transformaciju. Fokus na kontinuiranim poboljšanjima, stručnosti zaposlenika i infrastrukturnom razvoju osigurava stabilne temelje za podršku poslovnom rastu i budućim regulatornim izazovima.



KLJUČNA LANSIRANJA

U prvoj polovini 2025. godine uspješno je lansiran 31 proizvod, vrijednosti 1,2 milijuna eura. Od ukupnog broja, 23 proizvoda lansirano je na tržištima JGL-a s vlastitim operacijama, dok je osam proizvoda lansirano u B2B modelu poslovanja.

Ističu se Antiakne gel za nekoliko svjetskih tržišta, Alpedam tablete i RefluSTAT tablete za žvakanje u Hrvatskoj te novi proizvod vlastitog razvoja Vizol S Hydro Lipid Balance kapi za oko.

Potonji se vezuje uz ključni Vizol S portfelj, vodeći na tržištu umjetnih suza i napredne formulacije iz najnovije generacije proizvoda za sveobuhvatnu terapiju suhog oka.

Ovaj strateški važan proizvod u potpunosti je usklađen s najnovijim znanstvenim saznanjima te odgovara na sve kompleksnije potrebe pacijenata i zdravstvenih profesionalaca. Lansiranje je rezultat višegodišnjih istraživanja, razvoja i suradnje multidisciplinarnog JGL tima. Pozicioniran kao *premium* rješenje s visokom dodanom vrijednošću, Vizol S Hydro Lipid Balance dodatno jača lider-sku poziciju brenda u kategoriji oftalmoloških preparata bez recepta i širi se na sva JGL tržišta kroz B2C, B2B i *e-commerce* model poslovanja.

VIZOL S HYDRO
LIPID BALANCE



RAZVOJ POSLOVANJA

U razdoblju od siječnja do lipnja 2025. godine potpisana su četiri nova B2B ugovora te je realizirano lansiranje novih proizvoda namijenjenih tržištima Australije, Njemačke, Austrije, Ujedinjenog Kraljevstva i Ukrajine.

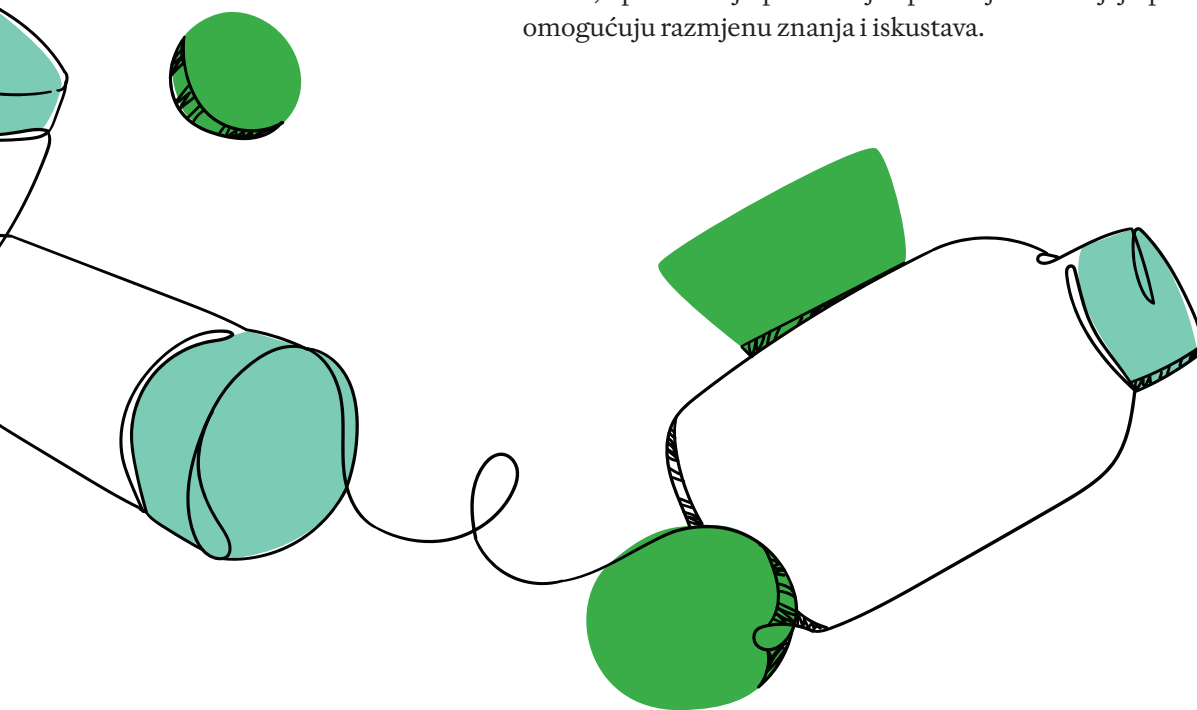
Posebno vrijedi istaknuti lansiranje proizvoda Antiakne gela na tržište Australije, što predstavlja premijerno plasiranje JGL proizvoda na ovom udaljenom tržištu, u cilju jačanja globalne prisutnosti kroz portfelj vlastitog razvoja.

U okviru daljnje ekspanzije B2B poslovanja na nova tržišta, kao i proširenja portfelja na postojećim tržištima, provedena je analiza regije Azija-Pacifik (APAC) koja je obuhvatila devet tržišta: Australiju, Kinu, Indiju, Japan, Južnu Koreju, Maleziju, Filipine, Tajland i Vijetnam. U pojedinim navedenim zemljama već su pokrenute registracijske aktivnosti, uz paralelno vođenje razgovora s potencijalnim partnerima. Na području regije Bliskog istoka i Afrike (MEA) započeta je registracija linije proizvoda Vizol S, uz provedbu izmjena registracijskih rješenja na određenim tržištima.

NOVI UGOVORI

Tijekom prve polovine godine potpisana su i četiri nova *licensing-in* ugovora, koji pokrivaju gotovo sva B2C tržišta te uključuju Rx i OTC segmente. Ukupna vrijednost planirane petogodišnje prodaje iznosi 11,3 milijuna eura. Većina ugovora sklopljena je s postojećim partnerima, čime se suradnja proširuje na nove proizvode i teritorije. Posebno se izdvaja novi model suradnje s grčkim partnerom za receptni lijek na tržištima Zajednice neovisnih država (CIS).

Timovi kompanije aktivno provode evaluaciju potencijalnih prilika za budući rast, optimizaciju poslovanja i portfelja te razvijaju partnerske suradnje koje omogućuju razmjenu znanja i iskustava.



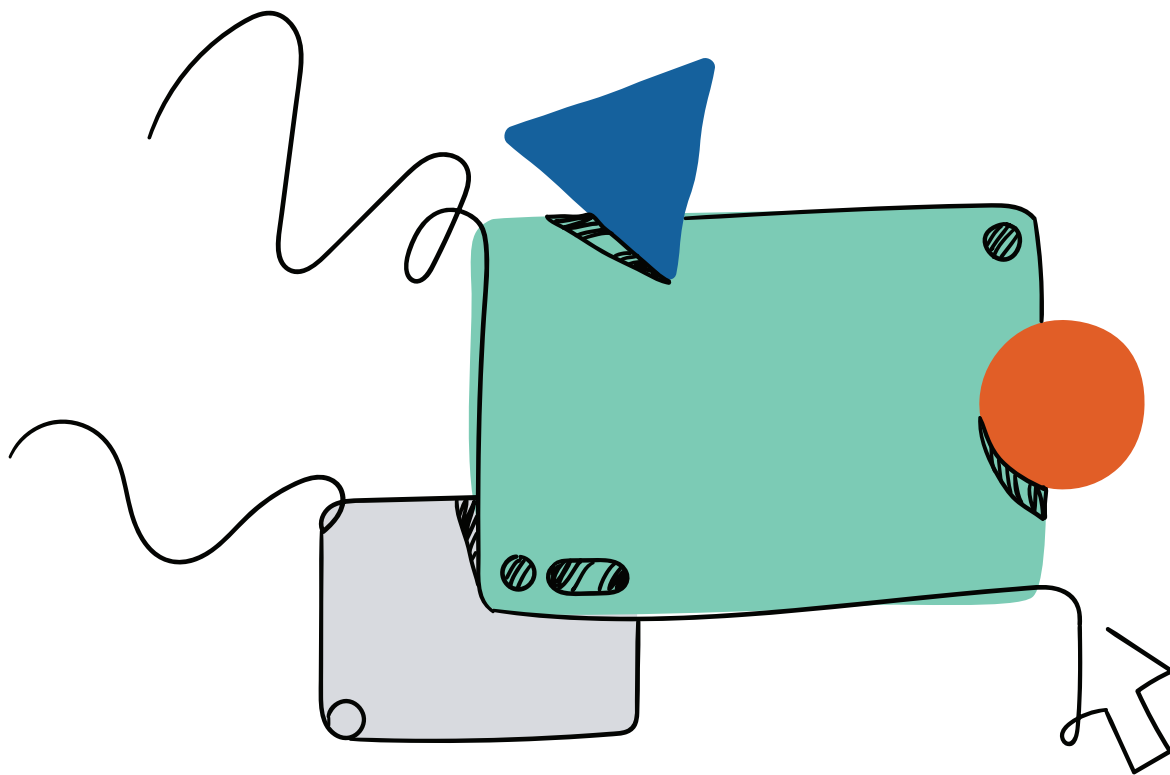
DIGITALNA IZVRSNOST

EKSPANZIJA NA NJEMAČKO TRŽIŠTE

Poslovno *e-commerce* područje nastavlja snažnu ekspanziju na njemačkom tržištu, na temelju ugovora s najvećom maloprodajnom grupacijom u toj zemlji, koja broji čak 2.600 poslovnica. Na hrvatskom tržištu omogućeno je izdavanje OTC lijekova na daljinu, čime je omogućen početak implementacije JGL-ovog programa "ePharmacy Care", koji već uspješno funkcionira na tržištima Slovenije i Kazahstana.

U području informacijskih tehnologija dodatno se učvršćuje standardna IT arhitektura i upravljanje na razini JGL Pharme, s posebnim naglaskom na regulatorne i kibernetičko-sigurnosne zahtjeve. Provede se brojni tehnički i proceduralni zahvati kako bi se osigurala usklađenost i sigurnost sustava. Uz to, uvodi se formalizirano strateško upravljanje rizicima, putem internog odbora Risk Committee koji za sve vrste rizika – od tehničkih i procesnih, do poslovnih i geopolitičkih – definira njihov utjecaj, mitigacijske mjere, kao i planove oporavka u slučaju disruptivnih događaja.

OpEx program, uz fokus na OEE (engl. *Overall Equipment Effectiveness*) i tijekove materijala, proširuje se i na stavove i ponašanja zaposlenika. Pilot-projekt ove nove dimenzije pokrenut je u Kontroli kvalitete, s ciljem oblikovanja kulture izvrsnosti u svakodnevnom radu.




ULAGANJA U IMOVINU

JGL GRUPA

Tijekom prvog polugodišta 2025. godine u dugotrajnu imovinu JGL Grupe investirano je ukupno 11.750.914 eura. Ulaganja u nematerijalnu imovinu iznose 1.962.282 eura, a sastoje se od ulaganja u razvojne projekte, nabave licenci i računalnih programa te registracije vlastitih proizvoda i zaštite žiga. Ulaganja u materijalnu imovinu iznose 9.788.632 eura i odnose se na nabavu opreme, namještaja i transportnih sredstava te rekonstrukciju građevinskih objekata.

JGL d.d.

Tijekom prvog polugodišta 2025. godine u dugotrajnu imovinu tvrtke JGL d.d. investirano je ukupno 6.445.786 eura. Ulaganja u nematerijalnu imovinu iznose 1.874.087 eura, a sastoje se od ulaganja u razvojne projekte, nabave licenci i računalnih programa te registracije vlastitih proizvoda i zaštite žiga. Ulaganja u materijalnu imovinu iznose 4.571.699 eura i odnose se na nabavu opreme, namještaja i transportnih sredstava te rekonstrukciju građevinskih objekata.



NAGRADE I PRIZNANJA

NAGRADE ZA ŽIVOTNO DJELO IVI USMIANIJU

PRIZNANJE GRADA
RIJEKE

Najviše priznanje Grada Rijeke, nagradu za životno djelo, tijekom izvještajnog razdoblja primio je Ivo Usmiani, član Upravnog odbora JGL-a. Priznanje je uručeno za polet i ugled koji je Usmiani osigurao Rijeci u području znanosti i gospodarstva, izgradivši JGL u jednu od najuspješnijih hrvatskih farmaceutskih kompanija sa sjedištem u Rijeci. Osim toga, Ivo Usmiani povezo je gospodarstvo i akademsku zajednicu, aktivno radeći na unaprjeđenju kvalitete studija biotehnologije i farmacije, kao i dao ključan doprinos kulturnom i društvenom životu grada.

Samo nekoliko dana nakon, u sklopu proslave Dana Grada Paga, dodijeljene su zahvalnice i nagrade zaslužnim Pažanima u području kulture, sporte, humanitarnog rada i društvenih djelatnosti. Tom je prigodom Ivi Usmianiju dodijeljena Povelja Grada Paga za životno djelo – kao zahvala za dugogodišnje nesebično pomaganje organizacijama i udrugama s područja Grada Paga.

PRIZNANJA ZA POSLODAVCA

Kompanija je zadržala šesto mjesto na listi najpoželjnijih poslodavaca u prerađivačkoj industriji u Hrvatskoj (*Alma Career Croatia, MojPosao*), a po drugi put zaredom ponijela je i titulu Equal Pay Champion (*Selectio*) kao potvrdu predanosti stvaranju ravnopravnog i inkluzivnog radnog okruženja. Tijekom izvještajnog razdoblja JGL je dobio i certifikate Poslodavac Partner, kao i certifikate Above and Beyond (*Selectio*) koji se dodjeljuju s ciljem poticanja organizacija na implementaciju standarda koji dokazano unapređuju kvalitetu radnih mjesta.

INOZEMNE NAGRADE

Brendovi Aqua Maris, Rinomaris i Optinol osvojili su prestižnu međunarodnu nagradu „Broj jedan“ na bjeloruskom tržištu. Ovo priznanje potvrđuje da su JGL proizvodi ne samo vrhunske kvalitete, već i da uživaju stabilno povjerenje milijuna potrošača diljem zemlje.

SPOMEN-PLOČA NA PALAČI ALGA

JGL Muzej farmacije, Muzej grada Rijeke i Klub Sušačana zajedničkom su inicijativom postavili spomen-ploču na riječkoj Palači Alga. Postavljanjem spomen-ploče odalo se priznanje Dinku Budaku i Vladimiru Kezeleu, osnivačima Ljekarničko-kozmetičkog laboratorija Alga Sušak, poslovanju i proizvodnji Alge Sušak te radu arhitekta Davida Bunette.

POVEZANE TVRTKE



FARMACEUTSKI BIZNIS

JADRAN LLC MOSKVA

Neizvjesnost na tržištu Rusije zbog rata i sankcija traje i tijekom izvještajnog razdoblja. Usprkos teškim okolnostima, poslovni prihodi tvrtke Jadran LLC bilježe rast od 36 posto u odnosu na isto razdoblje prethodne godine. Ukupni prihodi u prvih šest mjeseci 2025. iznose 63 milijuna eura, a dobit prije poreza 5,5 milijuna eura.

Najveće stope rasta na ovom tržištu u prvoj polovini 2025. godine JGL je postigao s ključnim brendovima poput Akne kutana i Optinola (Vizol S) koji su rasli više od tržišta i ključnih konkurenata te su zauzeli prve pozicije u svojim terapijskim grupama s respektabilnim tržišnim udjelima. Prema izvještaju neovisne agencije DSM u prvih pet mjeseci 2025. godine Jadran LLC zauzima 33. mjesto na ljestvici svih farmaceutskih tvrtki u Rusiji, što je porast za dva mjesta u odnosu na prethodnu godinu.

Brend Aqua Maris u segmentu proizvoda na bazi morske vode održava vodeću poziciju u prodanim komadima te drugo mjesto u prodanoj vrijednosti. Tijekom izvještajnog razdoblja nastavlja se liderstvo Akne kutana u segmentu dermatoloških proizvoda za liječenje akni sa 61 posto tržišnog udjela, te liderstvo Optinola u segmentu umjetnih suza za suho oko s 21 posto tržišnog udjela.

Godina 2025. strateški je važna zbog jačanja pozicija na području ostalih receptnih i bezreceptnih proizvoda iz ključnih terapijskih područja, koje je JGL na ovo tržište lansirao 2023. godine. U skladu s rezultatima neovisne analitičke agencije Alpharm tvrtka je postigla izvrsnih 96 posto lojalnosti farmaceuta (engl. *Net Promoter Score, NPS*) što Jadran LLC svrstava na peto mjesto na tržištu. U rastućem segmentu *online* prodaje Jadran LLC je postigao rast od 62 posto rasta u odnosu na prethodno izvještajno razdoblje te je tvrtka zauzela treće mjesto na ljestvici svih farmaceutskih tvrtki.

JADRAN KAZAKHSTAN LLP

U prvoj polovini 2025. godine prodaja na tržištu Kazahstana rasla je 2,5 puta brže od ukupnog tržišta, pri čemu su ključni brendovi zabilježili značajan porast prepoznatljivosti i povjerenja potrošača. Ovakva dinamika omogućila je ostvarivanje novih rekorda u tržišnim udjelima i dodatno učvrstila poziciju JGL-a kao jednog od vodećih partnera u segmentu OTC proizvoda.

Ukupni prihod u promatranom razdoblju iznosi 1,5 milijuna eura, dok je ostvarena dobit prije poreza 29,2 tisuća eura, što je potvrda uspješnosti provedene strategije i operativne učinkovitosti na tržištu s visokim potencijalom rasta. Ostvareni rezultati predstavljaju stabilnu platformu za daljnje ulaganje i proširenje prisutnosti JGL-a u regiji srednje Azije.

JGL d.o.o. BEOGRAD - SOPOT

RAST PRIHODA 17
POSTO

Prva polovina poslovne godine 2025. obilježena je daljnjim rastom prihoda od 17 posto u odnosu na isto razdoblje prošle godine. Prihodi od prodaje proizvoda i robe iznosili su 3 milijuna eura, od čega je 1,5 milijuna eura ostvareno prodajom robe i proizvoda u zemlji, a ostatak prodajom vlastitih proizvoda i proizvoda iz ugovorne proizvodnje u inozemstvu. Dodatni prihod od 55 tisuća eura odnosi se najvećim dijelom na usluge pružene matičnoj kompaniji. Ukupni prihod u prvoj polovini 2025. iznosi tri milijuna eura, uz dobit prije poreza u iznosu 337,8 tisuća eura.

Na području marketinga i prodaje tvrtka nastavlja rad sa fokusom na segmente ljekarni, potrošača, ginekologa i oftalmologa. Od značajnijih marketinških aktivnosti nastavljena je digitalna kampanja za proizvode Vizol S, RefluSTAT i Prolife te javnozdravstvena aktivnost prema pacijentima naziva „Vjerujte svojim očima“. U komercijalnim aktivnostima nije bilo većih odstupanja u odnosu na prethodnu godinu. U području proizvodnje, tvrtka je usmjerena na proizvodnju lijekova i dijetetskih proizvoda, kako za prodaju na tržištu Srbije, tako i na tržištima u okruženju.

JADRAN – GALENSKI LABORATORIJ d.o.o. LJUBLJANA

Prva polovina 2025. godine za Jadran – Galenski laboratorij d.o.o. Ljubljana obilježena je nastavkom snažnog rasta na ključnim brendovima.

RAST KLJUČNIH
BRENDOVA

Vizol S, Aqua Maris i RefluSTAT ostvarili su u prvih šest mjeseci dvoznamenkaste stope rasta, dok su poznati brendovi poput Carbo medicinalisa, Dramine, Folacina i Lactogyna zadržali vodeće pozicije na tržištu. Bilježi se dvoznamenkasti rast u odnosu na referentno tržište za sve ključne brendove, pri čemu se posebno ističe Vizol S, koji raste tri puta brže od tržišta.

U prvih šest mjeseci 2025. godine ostvaren je poslovni prihod od 1,4 milijuna eura te dobit prije poreza od 203,5 tisuće eura, čime se potvrđuje uspješna strategija rasta i jačanja portfelja.

JADRAN – GALENSKI LABORATORIJ d.o.o. SARAJEVO

U 2024. godini na tržištu Bosne i Hercegovine osnovana je tvrtka Jadran – Galenski laboratorij d.o.o., s jasnim fokusom na razvoj prodajno-marketinških aktivnosti portfelja JGL proizvoda.

Prodaja na tržištu bilježi snažan uzlazni trend, rastući gotovo dvostruko brže od ukupnog tržišta. Na ključnim brendovima – Aqua Maris, Vizol S, RefluSTAT, Meralys i Prolife – u prvoj polovini 2025. godine ostvarene su dvoznamenkaste stope rasta, što potvrđuje prepoznatljivost i povjerenje potrošača u kvalitetu naših proizvoda.

U prvih šest mjeseci 2025. godine ostvaren je ukupni prihod od 479,2 tisuća eura, uz dobit prije poreza od 45,6 tisuća eura, što predstavlja stabilan temelj za daljnji rast i jačanje tržišne pozicije u nadolazećim godinama.

JGL PPH d.o.o.

Početkom 2021. osnovano je povezano poduzeće JGL PPH d.o.o., nova članica JGL Grupe u 100-postotnom vlasništvu JGL-a d.d. Tvrtka JGL PPH d.o.o. osnovana je za potrebe budućeg poslovanja na temelju Ugovora o strateškom partnerstvu s farmaceutskom kompanijom Polpharma iz Poljske, kao specijalno projektno društvo (engl. *Special Purpose Vehicle, SPV*) za provedbu i praćenje konkretnog segmenta poslovanja s inozemnim partnerom, te je time omogućena bolja kontrola i evidencija poslovnih događaja vezanih uz ugovor o strateškom partnerstvu.

JGL PPH tijekom prve polovine 2025. godine ostvaruje ukupne prihode u iznosu 844,5 tisuća eura, međutim, zbog visokih troškova, ostvaruje gubitak u iznosu 89,7 tisuća eura.

U drugoj polovini 2025. godine očekuje se pripajanje tvrtke JGL PPH d.o.o. matičnom poduzeću JGL d.d.

LJEKARNIČKI I KOZMETIČKI BIZNIS

ADRIALAB D.O.O.

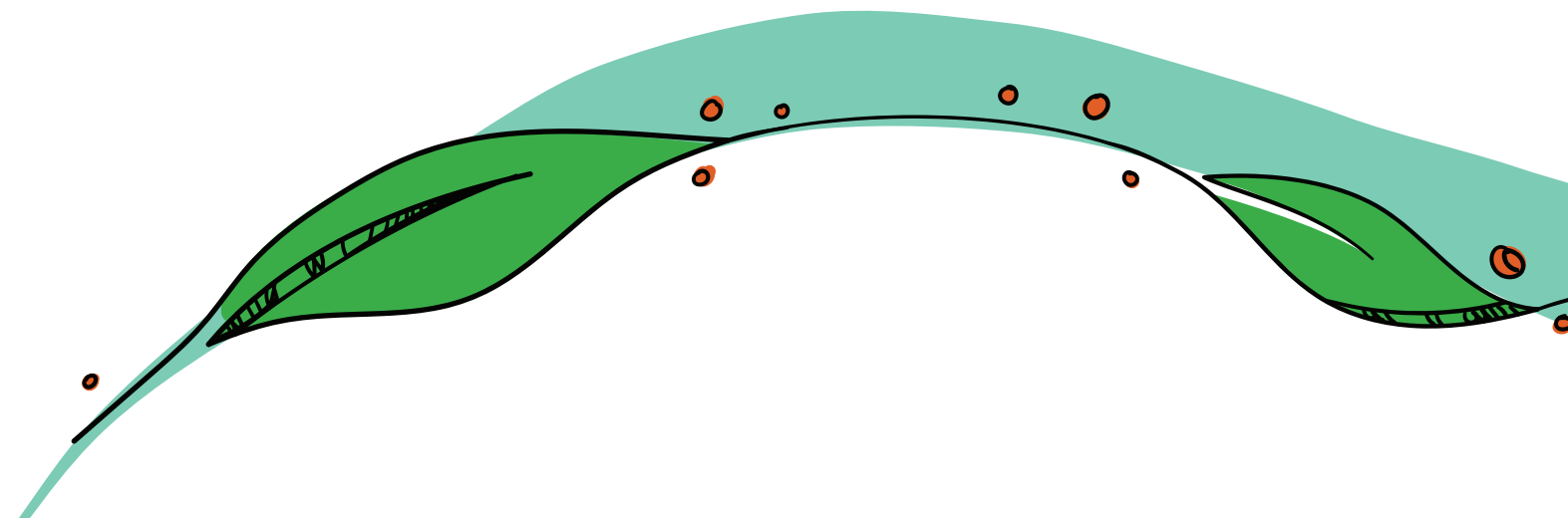
Prvu polovinu 2025. godine u Adrialabu obilježio je nastavak rasta prodaje i proizvodnje. Optimizacijom proizvodnih procesa uspješno je odgovoreno na značajan rast potražnje, a izvještajno razdoblje zaključeno je s povećanjem prihoda od 11 posto u odnosu na isto razdoblje 2024. godine. Po prvi puta proizvedeno je milijun komada unutar pola godine, što predstavlja važan operativni iskorak.

Značajan rast prodaje ostvaren je u segmentu B2B proizvodnje (+17 posto) te kanalu trgovačkih lanaca (+13 posto). Istovremeno je zabilježeno smanjenje primarne prodaje u kanalu veletrgovlja od devet posto u odnosu na 2024., no s obzirom na rast isporuka prema ljekarnama (+12 posto), riječ je o privremenoj posljedici promjene dinamike isporuke koja će biti nadoknađena do kraja godine. Od brendova posebno se ističe rast tržišnog udjela Vitalia D-manoze, koja je u prvoj polovini godine ostvarila rast od 3 postotna boda, te je dio razdoblja bila i tržišni lider u svojoj kategoriji.

RAST BREND
VITALIA D-MANOZA

U okviru B2B poslovanja vrijedi naglasiti transfer proizvodnje Perfektoidne kreme, koja je već prisutna na JGL tržištima, čime je osiguran kontinuitet isporuka. Rast vlastitih brendova temelji se na kontinuiranom fokusu na pet ključnih tema (Dječja mast JGL, Vitalia D-manoza, Holyplant sirupi, Combusten i Normia), uz početak sustavnog obilaska pedijataru u 2025. godini.

EBITDA tvrtke u prvoj polovici godine iznosi 360,6 tisuća eura uz 14,8% EBITDA maržu, što je ostvarenje iznad očekivanja. Ukupni prihodi Adrialaba za prvu polovinu 2025. iznosili su 2,4 milijuna eura, uz dobit prije poreza od 265,5 tisuća eura.



PRIPAJANJE ZU
„GORANSKE
LJEKARNE“

ZU „LJEKARNA PABLO“ I ZU „PRIMORSKE LJEKARNE“

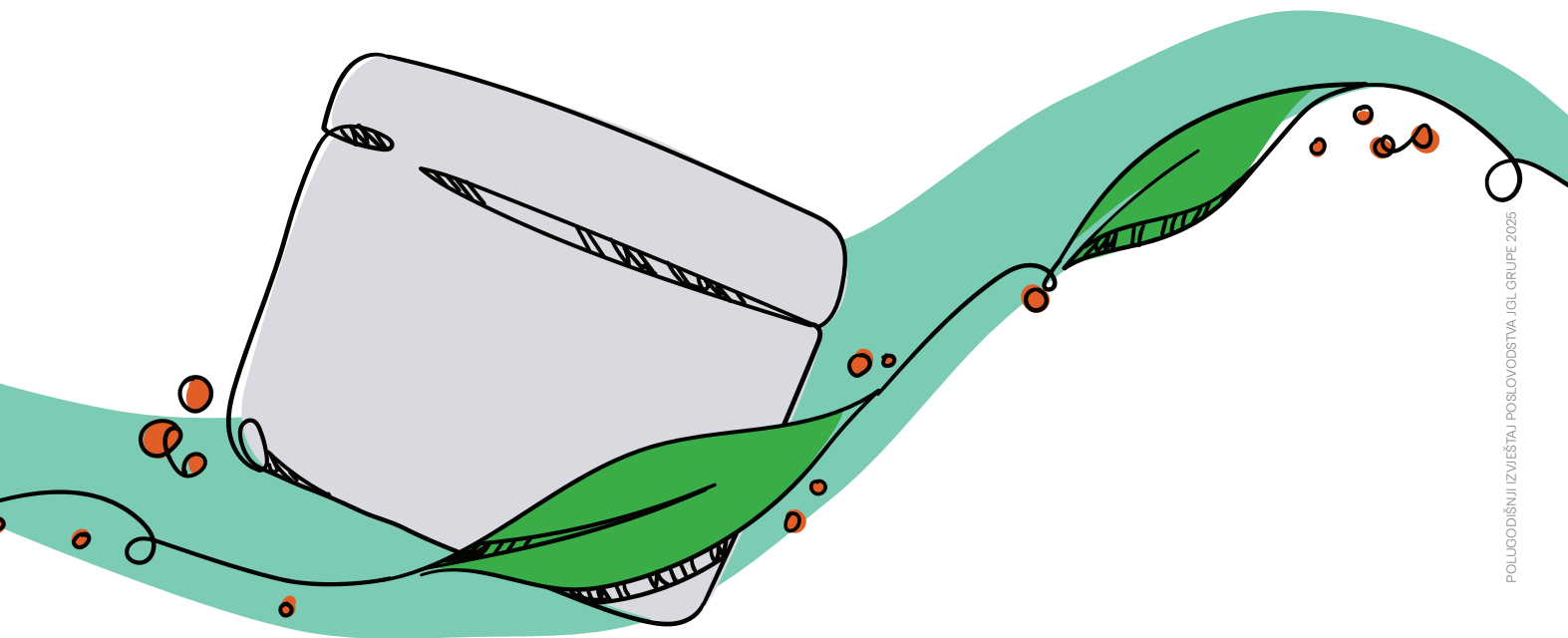
U prvoj polovini 2025. godine ZU „Ljekarna Pablo“ upravlja s 34 ljekarničke jedinice, a najznačajniji događaj u razdoblju bilo je pripajanje dviju ljekarničkih jedinica koje su prethodno poslovale u sklopu ZU „Primorske Ljekarne“.

Zdravstvena ustanova „Primorske Ljekarne“ je od početka godine do službenog pripajanja (6. ožujka 2025.) ostvarila ukupne prihode u iznosu od 480 tisuća eura te dobit prije poreza od 13 tisuća eura.


ZU „Ljekarna Pablo“ je u razdoblju od siječnja do lipnja 2025. ostvarila ukupne prihode u iznosu od 19,5 milijuna eura, dok dobit prije poreza iznosi 628,5 tisuća eura. Konsolidirano, ukupni prihodi ZU „Ljekarna Pablo“ i ZU „Primorske Ljekarne“ u prvih šest mjeseci 2025. godine iznose 19,9 milijuna eura.

PABLO D.O.O.

Specijalizirana prodavaonica „Pablo health & beauty“ u prvoj polovini poslovne 2025. godine ostvarila je ukupni prihod od 331,4 tisuća eura i gubitak od 2,2 tisuće eura.




FINANCIJSKI REZULTATI



TEMELJNA VRIJEDNOST JGL-A:

ZAJEDNIŠTVO

...jer gradimo globalnu JGL zajednicu u kojoj ljudi brinu jedni o drugima.



ZAJEDNIŠTVO

JGL Grupa je, u skladu s konsolidiranim, nerevidiranim finansijskim rezultatima u prvih šest mjeseci 2025. godine ostvarila ukupne prihode od 156,1 milijuna eura, te je ostvarila dobit prije poreza u iznosu od 30,1 milijuna eura, čime se nastavio pozitivan trend rasta prihoda i profitabilnosti.

Račun dobiti i gubitka¹
JGL Grupe, JGL Pharne
i JGL d.d. (u mil. EUR) za
razdoblje od 1.1.2024. do
30.6.2024., te
od 1.1.2025. do 30.6.2025.

	JGL GRUPA			JGL PHARMA		
	30.6.24.	30.6.25.	Index	30.6.24.	30.6.25.	Index
Poslovni prihodi	126,1	147,7	117	107,3	126,9	118
Prihodi od prodaje	125,2	147,2	118	106,3	126,4	119
Ostali prihodi	0,9	0,5	61	1,0	0,5	52
Poslovni rashodi	105,9	122,5	115	88,1	102,6	116
Promjena vrijednosti zaliha	0,8	-9,4	-	0,8	-9,5	-
Materijalni troškovi	68,9	87,2	127	54,7	71,7	131
Troškovi osoblja	18,4	23,0	125	15,8	19,9	126
Ostali troškovi	17,8	21,7	121	16,8	20,5	122
Financijski prihodi	1,5	8,4	534	1,5	8,4	536
Financijski rashodi	1,6	3,5	222	1,5	3,5	230
Ukupni prihodi	127,6	156,1	122	108,8	135,3	124
Ukupni rashodi	107,5	126,0	117	89,6	106,1	118
Dobit prije poreza	20,1	30,1	150	19,2	29,2	152

¹Prikazani Račun dobiti i gubitka je prema skraćenoj menadžerskoj klasifikaciji koja nije identična u prikazu s Računom dobiti i gubitka propisanom MSFI standardima

Račun dobiti i gubitka¹
 JGL Grupe, JGL Pharne
 i JGL d.d. (u mil. EUR) za
 razdoblje od 1.1.2024. do
 30.6.2024., te
 od 1.1.2025. do 30.6.2025.
 (nastavak)

	JGL D.D.		
	30.6.24.	30.6.25.	Index
Poslovni prihodi	77,4	93,7	121
Prihodi od prodaje	77,1	93,3	122
Ostali prihodi	0,3	0,4	62
Poslovni rashodi	68,1	76,8	113
Promjena vrijednosti zaliha	0,8	-9,5	-
Materijalni troškovi	41,3	54,5	132
Troškovi osoblja	11,4	14,1	124
Ostali troškovi	9,8	17,7	120
Financijski prihodi	2,1	7,7	362
Financijski rashodi	1,0	2,6	252
Ukupni prihodi	79,5	101,4	128
Ukupni rashodi	69,1	79,4	115
Dobit prije poreza	10,4	22,0	212

¹Prikazani Račun dobiti i gubitka je prema skraćenoj menadžerskoj klasifikaciji koja nije identična u prikazu s Računom dobiti i gubitka propisanom MSFI standardima

Bilanca² JGL Grupe,
JGL Pharme i JGL d.d.
(u mil. EUR) na dan 31.
prosinca 2024. i 30.
lipnja 2025.

	JGL GRUPA			JGL PHARMA		
	31.12.24.	30.6.25.	Index	31.12.24.	30.6.25.	Index
Aktiva	339,6	384,2	113	323,6	366,2	113
Dugotrajna imovina	147,0	155,7	106	140,8	149,8	106
Kratkotrajna imovina	191,5	227,6	119	182,0	215,7	118
Zalihe	57,4	65,9	115	52,9	60,7	115
Potraživanja	70,4	99,5	141	66,4	94,0	142
Kratkotrajna financijska imovina	3,0	3,0	100	3,0	3,0	100
Novac u banci i blagajni	60,7	59,2	98	59,7	58,0	97
Plaćeni tr. budućeg razdoblja i obračunani prihodi	1,1	0,9	79	0,8	0,7	89
Pasiva	339,6	384,2	113	323,6	366,2	113
Kapital i rezerve	161,3	191,9	119	155,0	184,7	119
Dugoročna rezerviranja	0,7	0,6	97	0,5	0,5	100
Dugoročne obveze	119,0	123,9	104	116,8	121,7	104
Obveze za leasing i banke	58,2	61,4	105	56,7	59,9	106
Obveze za obveznice	59,5	59,5	100	59,5	59,5	100
Odgodena porezna obveza	1,4	3,0	221	0,6	2,3	370
Kratkoročne obveze	54,7	59,7	109	47,4	51,4	108
Dobavljači	33,6	45,3	135	28,1	38,2	136
Financijske obaveze	9,5	7,3	77	8,9	7,0	79
Ostale kratkoročne obveze	11,6	7,1	62	10,4	6,2	59
Odg. plaćanje troškova, prihod budućeg razdoblja	3,9	8,1	207	3,9	7,9	206

² Bilanca je prikazana prema menadžerskoj klasifikaciji i nije identična u prikazu s Bilancom propisanom MSFI standardima

Bilanca² JGL Grupe,
JGL Pharme i JGL d.d.
(u mil. EUR) na dan 31.
prosinca 2024. i 30.
lipnja 2025. (nastavak)

JGL D.D.

	31.12.24.	30.6.25.	Index
Aktiva	308,4	330,2	107
Dugotrajna imovina	147,5	149,0	101
Kratkotrajna imovina	160,2	180,7	113
Zalihe	50,1	58,1	116
Potraživanja	51,4	67,7	132
Kratkotrajna financijska imovina	3,0	3,0	100
Novac u banci i blagajni	55,7	51,9	93
Plaćeni tr. budućeg razdoblja i obračunani prihodi	0,7	0,5	75
Pasiva	308,4	330,2	107
Kapital i rezerve	152,5	171,3	112
Dugoročna rezerviranja	0,5	0,5	100
Dugoročne obveze	114,5	113,7	99
Obveze za leasing i banke	55,0	54,2	98
Obveze za obveznice	59,5	59,5	100
Odgodena porezna obveza	-	-	-
Kratkoročne obveze	38,8	42,9	111
Dobavljači	21,3	32,5	152
Financijske obaveze	8,1	5,3	65
Ostale kratkoročne obveze	9,4	5,1	55
Odg. plaćanje troškova, prihod budućeg razdoblja	2,1	1,8	82

² Bilanca je prikazana prema menadžerskoj klasifikaciji i nije identična u prikazu s Bilancom propisanom MSFI standardima

DVOZNA MENKASTI
RAST UKUPNIH
PRIHODA

JGL d.d.

Ukupni prihodi matične kompanije JGL d.d. rasli su 28 posto u odnosu na isti period prošle godine i iznose 101,4 milijuna eura, dok su poslovni prihodi rasli za 21 posto (s 77,4 milijuna eura na 93,7 milijuna eura), a EBITDA iznosi 21,7 milijuna eura, što je 55 posto više nego u istom razdoblju prošle godine. Dobit prije poreza je udvostručena i iznosi 22,0 milijuna eura. Poslovni prihodi u posljednjih dvanaest mjeseci poslovanja (engl. *Moving Annual Total, MAT*) JGL-a iznose 178,4 milijuna eura, dok EBITDA MAT doseže 40,8 milijuna eura, uz 22,9 posto EBITDA MAT marže.

S rashodovne strane, materijalni troškovi porasli su za 32 posto, a troškovi osoblja za 24 posto, što je djelomično rezultat inflatornih pritisaka i rasta obujma poslovanja. Ostali troškovi porasli su za 20 posto, dok je promjena vrijednosti zaliha imala negativan utjecaj (-9,5 milijuna eura). Unatoč rastu rashoda, ukupni rashodi rasli su sporije od prihoda (+15 posto, naspram +28 posto), što je rezultiralo značajnim poboljšanjem operativne marže.

Ukupna aktiva porasla je za sedam posto, s 308,4 milijuna eura na 330,2 milijuna eura. Kratkotrajna imovina bilježi snažan rast od 13 posto, osobito potraživanja (+32 posto) i zalihe (+16 posto), što ukazuje na povećanu prodajnu aktivnost i pripremu za nadolazeće razdoblje. Dugoročne obveze ostale su stabilne, dok su kratkoročne obveze porasle za 11 posto, ponajviše zbog rasta obveza prema dobavljačima (+52 posto), što je također povezano sa većom prodajnom aktivnosti.

JGL PHARMA

REKORDNA EBITDA

U prvoj polovini 2025. godine ukupni prihodi farmaceutskeg poslovanja su rasli za 24 posto (s 108,8 milijuna eura na 135,3 milijuna eura), dok su poslovni prihodi rasli za 18 posto (s 107,3 milijuna eura na 126,9 milijuna eura), EBITDA je 23 posto veća, a dobit prije poreza raste 52 posto – s 19,2 milijuna eura na 29,2 milijuna eura. Poslovni prihodi u posljednjih dvanaest mjeseci poslovanja JGL Pharme iznose 231,1 milijuna eura, dok EBITDA MAT doseže 48,3 milijuna eura, uz 20,9 posto EBITDA MAT marže.

JGL GRUPA

Ukupni prihodi JGL Grupe su rasli 22 posto u odnosu na isti period prošle godine i iznose 156,1 milijuna eura, dok neto dobit iznosi 30,1 milijuna eura, što je povećanje od gotovo 50 posto u odnosu na isti period prošle godine. Poslovni prihodi u posljednjih dvanaest mjeseci poslovanja JGL Grupe iznose 271,3 milijuna eura, uz EBITDA MAT od 50,7 milijuna eura i EBITDA MAT maržu od 18,7 posto.

Tijekom 2025. aktiva JGL Grupe porasla je za 13 posto, značajne promjene vidljivi-

ve su u pozicijama kratkotrajne imovine (+18 posto) i to povećanje potraživanja od kupaca uslijed povećanja prometa, te povećanje zaliha. Sa strane pasive rasle su obaveze po dugoročnim najmovima, te kratkoročne obaveze prema dobavljačima zbog povećane potrebe za sirovinama i ostalim materijalima za proizvodnju.

Unatoč zahtjevnoj političkoj situaciji na prodajnim tržištima i efektu kojeg ima nova investicija, JGL Grupa ima zadovoljavajuće financijske pokazatelje. Na kraju prve polovine godine faktor zaduženosti JGL Grupe (neto dug/ EBITDA MAT) iznosi 1,3, dok je koeficijent zaduženosti 0,48, a koeficijent ubrzane likvidnosti 2,71.

RAČUNOVODSTVENE POLITIKE

Prilikom sastavljanja financijskih izvještaja za polugodišnje izvještajno razdoblje, kao i u posljednjim godišnjim izvještajima, nije došlo do promjene u primjeni računovodstvenih politika.


VANBILANČNA EVIDENCIJA

Financijske obaveze JGL Grupe koje nisu uključene u bilancu i prate se kroz vanbilančnu evidenciju su obaveze prema primljenim i danim garancijama i odobrenim okvirima u bankama.

Najznačajnija je promjena u okvirima banaka Društva JGL d.d, te izdanim garancijama Društva.

Vanbilančna evidencija JGL Grupe i JGL-a d.d. na 31. prosinca 2024. i 30. lipnja 2025.	JGL GRUPA		JGL D.D.	
	31.12.2024.	30.6.2025.	31.12.2024.	30.6.2025.
Okviri u bankama	22.737.907	23.587.232	19.160.000	19.160.000
Izdane garancije	7.668.717	8.518.042	7.668.717	8.518.042
Primljene garancije	1.672.513	2.592.029	1.672.513	2.592.029
Ostalo	486.154	672.175	186.154	672.175
Ukupno	32.565.291	35.369.478	28.987.384	30.942.246

POSLOVNI RIZICI



Tijekom prvih šest mjeseci 2025. godine, JGL Grupa nastavila je s aktivnim praćenjem i prilagodbom poslovanju u dinamičnom globalnom okruženju koje obilježavaju ekonomska neizvjesnost, ubrzana digitalna transformacija i geopolitičke napetosti. Upravljanje poslovnim rizicima i dalje je ključni element strategije za osiguranje stabilnosti, otpornosti i održivog rasta.


U prvoj polovini godine posebna pažnja usmjerena je na *cyber* sigurnost, s obzirom na nastavak trenda porasta sofisticiranih kibernetičkih prijetnji. JGL Grupa intenzivirala je ulaganja u jačanje IT infrastrukture, obuku zaposlenika i primjenu naprednih sigurnosnih standarda, s ciljem jačanja digitalne otpornosti.

Makroekonomski pritisci, uključujući inflaciju, rast troškova energenata i fluktuacije kamatnih stopa, odrazili su se na troškovnu strukturu i potrošačko ponašanje. U tom kontekstu, fokus ostaje na optimizaciji poslovnih procesa, upravljanju troškovima te prilagodbi cjenovnih strategija.

Značajan izazov u prvoj polovini godine predstavljalo je i tržište rada, osobito u kontekstu privlačenja i zadržavanja kvalificiranih kadrova. Nastavlja se s razvojem programa za profesionalni rast zaposlenika, uz snažan fokus na organizacijsku kulturu i angažiranost timova.

Ujedno, sve stroži regulatorni zahtjevi i porast važnosti ESG standarda utječu na način donošenja poslovnih odluka. Kroz implementaciju održivih praksi i optimizaciju resursa, JGL Grupa aktivno doprinosi smanjenju ugljičnog otiska i ispunjavanju visokih standarda društvene i okolišne odgovornosti.

U drugoj polovini godine nastavit će se proaktivno upravljati rizicima, poticati inovacije i prilagođavati poslovna strategija, s ciljem osiguravanja rasta i otpornosti. Sposobnost brze prilagodbe i strateškog upravljanja ključnim rizicima ostaju temelji dugoročne konkurentnosti i održivog poslovnog uspjeha JGL Grupe.



RIZICI POSLOVNOG OKRUŽENJA

Geopolitički i ekonomski rizici ključni su elementi poslovnog okruženja. Geopolitički rizici, poput političkih nestabilnosti, sukoba, sankcija ili promjena u međunarodnim odnosima, mogu izravno utjecati na opskrbne lance, dostupnost tržišta i regulatorne uvjete. Ekonomski rizici, uključujući inflaciju, recesiju, promjene kamatnih stopa ili fluktuacije valutnih tečajeva, utječu na troškove poslovanja, investicijske odluke i potražnju za proizvodima. Zajedno, ovi rizici zahtijevaju pažljivo upravljanje i prilagodbu poslovnih strategija, osobito u farmaceutskoj industriji, koja posluje na globalnim tržištima i podložna je utjecajima globalnih ekonomskih i političkih kretanja.

Geopolitički rizici ostali su visoki tijekom prvih šest mjeseci 2025. godine. Rat u Ukrajini i dalje predstavlja glavno žarište nestabilnosti u Europi, s nastavkom borbenih djelovanja i promjenama u dinamici sukoba. Istovremeno, izbor novog američkog predsjednika otvorio je prostor za promjene u vanjskopolitičkoj strategiji SAD-a, što se već reflektira na diplomatske odnose i sigurnosnu arhitekturu u istočnoj Europi.

Rastuća neizvjesnost oko budućih odnosa između NATO saveza i Rusije dodatno opterećuje političku i gospodarsku klimu. U tom kontekstu, učinci prelijevanja sukoba i dalje su prisutni te povećavaju rizike za europsku sigurnost, energetske stabilnost te trgovinske tokove, osobito u sektoru transporta i sirovina.

Pored Ukrajine, tenzije u regijama Bliskog istoka i Istočne Azije povećavaju globalni osjećaj nesigurnosti i fragmentacije tržišta. Za farmaceutsku industriju, ova geopolitička neizvjesnost rezultira čestim promjenama regulatornog okvira. Pojedine zemlje uvode dodatne carine ili izvozne restrikcije, a poslovanje na tržištima pod sankcijama postaje logistički i pravno izazovno. Poslovna strategija mora se prilagoditi sve češćim i nepredvidivim promjenama u međunarodnim propisima i tržišnim uvjetima.

JGL Grupa posluje, između ostalog, u Rusiji, Ukrajini i Bjelorusiji – tržištima koja su i dalje podložna geopolitičkim pritiscima i izravnim ekonomskim posljedicama sukoba. Sankcije koje su uvele Europska unija i Sjedinjene Američke Države prema Rusiji, kao i kontramjere ruske strane, nastavljaju se nadograđivati i proširivati, stvarajući neizvjestan regulatorni i financijski okvir za poslovanje. Unatoč izazovima, JGL Grupa provodi proaktivnu strategiju diversifikacije – šireći B2B model poslovanja kroz licenciranje, ugovornu proizvodnju te razvoj novih B2C tržišta.

Fokus na fleksibilnost, disperziju rizika i prilagodljivost omogućuje održavanje stabilnosti i dugoročnog rasta, unatoč složenom i promjenjivom globalnom okruženju.

S druge strane, ekonomski rizici također snažno obilježavaju poslovno okruženje u 2025. godini. Inflacija ostaje jedan od ključnih izazova, iako su u pojedinim regijama vidljivi znakovi njezina postupnog usporavanja. Međutim, inflatorni pritisci i dalje su prisutni u segmentima energije, sirovina i radne snage, što se izravno odražava na profitabilnost tvrtki.

Centralne banke nastavile su politiku restriktivnih monetarnih mjera, zadržavajući visoke kamatne stope u cilju suzbijanja inflacije. Takvo okruženje povećava troškove financiranja i otežava pristup kapitalu, što posebno pogađa tvrtke s visokim investicijskim potrebama u razvoj i širenje poslovanja.

Poseban izazov predstavlja tržište rada. Nedostatak kvalificirane radne snage stvara pritisak na rast plaća, povećanje beneficija i dodatna ulaganja u obrazovanje zaposlenika. Rastući troškovi rada, uz istovremeni manjak ključnih stručnih profila, mogu ograničiti potencijal za rast i inovaciju, osobito u sektorima s visokim tehnološkim zahtjevima, poput farmaceutske industrije.

U takvom kontekstu, sposobnost brze prilagodbe, inovativnosti i otpornosti na tržišne i financijske šokove predstavlja ključnu konkurentsku prednost. JGL Grupa nastavlja jačati interne kapacitete za upravljanje rizicima, te je usmjerena na održavanje stabilnosti i dugoročne održivosti poslovanja u sve zahtjevnijem i nepredvidivom globalnom okruženju.

FINANCIJSKI RIZICI

U okviru redovnog poslovanja, JGL Grupa je izložena različitim vrstama financijskih rizika, uključujući valutni, kamatni, kreditni, tržišni te rizik likvidnosti. Dinamično i globalno poslovno okruženje dodatno naglašava važnost aktivnog upravljanja tim rizicima. JGL Grupa sustavno identificira, prati i procjenjuje financijske izloženosti, primjenjujući odgovarajuće politike i alate za njihovo ublažavanje. Cilj upravljanja financijskim rizicima je očuvanje stabilnosti novčanih tokova, zaštita vrijednosti imovine te osiguranje dugoročne financijske održivosti i otpornosti poslovanja.

VALUTNI RIZIK

Farmaceutske kompanije s međunarodnim prisustvom i dalje su izložene značajnim valutnim rizicima, osobito u kontekstu geopolitičke nestabilnosti, promjena monetarnih politika i globalnih ekonomskih pritisaka. Fluktuacije valutnih tečajeva mogu imati izravan utjecaj na prihode, troškove, novčane tokove i ukupnu financijsku stabilnost kompanije.

Tijekom 2025. godine, najveći valutni rizik i dalje se odnosi na tečaj EUR/RUB, koji ostaje pod snažnim utjecajem geopolitičkih i makroekonomskih čimbenika. JGL d.d. fakturira proizvode za rusko tržište u ruskom rublju, pri čemu su tečajne oscilacije u velikoj mjeri određene nastavkom rata u Ukrajini, međunarod-

nim sankcijama, politikama kontrole kapitala te kamatnim i deviznim mjerama koje provodi Središnja banka Rusije.

Izloženost valutnom riziku kontinuirano se prati, a instrumenti zaštite primjenjuju se prema potrebi. Na dan 30. lipnja 2025. JGL Grupa nije imala otvorenih *forward* ugovora.

Izloženost valutnom riziku promjene tečaja EUR/RUB

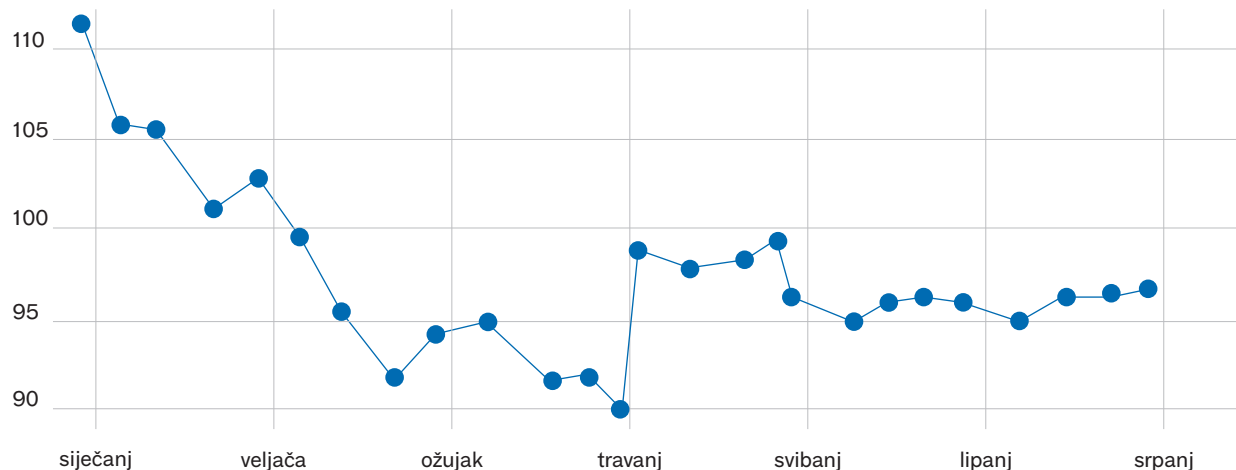
Tijekom prve polovine 2025. godine, tečaj rublja nastavio je pokazivati izraženu volatilnost, pod snažnim utjecajem geopolitičkih, energetskih i monetarnih faktora.

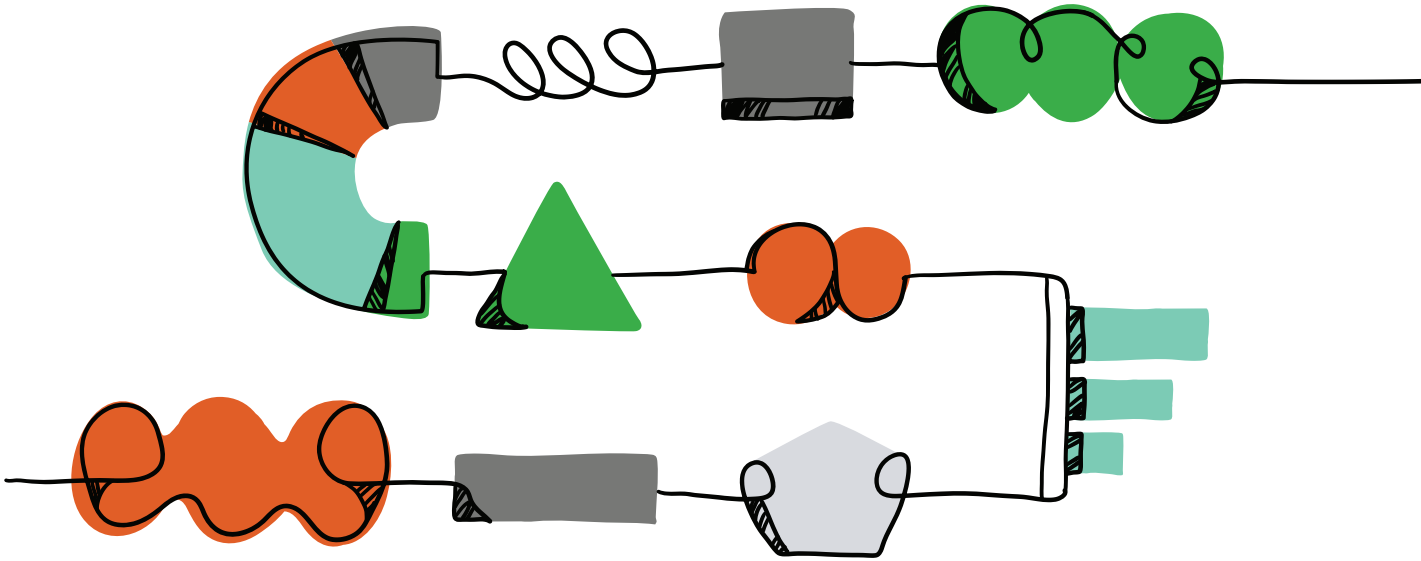
Glavni izvor nestabilnosti ostaje produženi ratni sukob u Ukrajini, uz nastavak međunarodnih sankcija i ograničenja pristupa globalnim financijskim tržištima. Uz to, globalna kretanja cijena nafte, kao ključnog izvora prihoda za Rusiju, i dalje značajno utječu na vrijednost rublja. Monetarna politika Ruske središnje banke, uključujući promjene kamatnih stopa, restrikcije u deviznom poslovanju i mjere za kontrolu inflacije, dodatno oblikuju tečajnu dinamiku.

Ova kombinacija faktora povećava razinu nesigurnosti u prihodima izraženima u rublju te potencijalno utječe na profitabilnost izvoznih aktivnosti u toj regiji. JGL Grupa stoga kontinuirano prati kretanja tečaja EUR/RUB, evaluira moguće scenarije i, prema potrebi, razmatra korištenje zaštitnih financijskih instrumenata kako bi se ublažio negativan učinak na financijske rezultate.

Izloženost valutnom riziku
promjene tečaja EUR/RUB u
2025. godini

Izvor: <https://finance.yahoo.com>





Tijekom prvih šest mjeseci 2025. godine, tečaj EUR/RUB kretao se u rasponu od 87,46 do 117,71, što predstavlja maksimalnu oscilaciju od približno 35 posto. Ova visoka volatilnost nastavak je kretanja zabilježenih u 2024. godini te odražava trajni utjecaj kombinacije makroekonomskih pritisaka i geopolitičkih rizika, prvenstveno povezanih s ratom u Ukrajini, sankcijama Zapada i ruskom monetarnom politikom. Takva kretanja nastavljaju imati izravan utjecaj na poslovanje, stvarajući znatne tečajne razlike i povećavajući volatilnost prihoda izraženih u eurima, što i dalje predstavlja jedan od ključnih financijskih rizika za JGL Grupu.

Zbog činjenice da od 2022. godine nije moguće ugovarati standardne financijske instrumente zaštite (engl. *hedging*) za ruski rubalj na globalnim financijskim tržištima, pristup upravljanju valutnim rizikom i dalje se temelji na primjeni prirodnih zaštitnih mehanizama kao što su upravljanje cijenama proizvoda u skladu s tržišnim uvjetima, optimizaciju proizvodnih troškova u izvoznim modelima i skraćivanje roka naplate potraživanja u rubljima.

U prvom polugodištu 2025. godine posebna je pažnja bila usmjerena na daljnje smanjenje razlike između devizne aktive i pasive u rubljima, čime se dodatno minimizirao rizik od valutnih gubitaka uslijed deprecijacije. Paralelno s time, vođenje aktivne politike upravljanja rubljima na bankovnim računima omogućilo je bolju kontrolu nad deviznim tokovima i smanjenje izloženosti tečajnim šokovima.

Kombinacija operativnih prilagodbi, financijskog planiranja i strateškog pristupa upravljanju valutnim rizicima omogućila je JGL Grupi da u prvoj polovini 2025. godine ublaži negativne efekte valutne volatilnosti te osigura veću financijsku stabilnost i predvidivost poslovanja u uvjetima kontinuirane nesigurnosti na ruskom tržištu.

KAMATNI RIZIK

Kamatni rizik proizlazi iz izloženosti financijskim instrumentima poput dugoročnih kredita, obveznica, financijskog najma i kratkoročnih depozita, pri čemu promjene tržišnih kamatnih stopa mogu utjecati na visinu financijskih obveza, ali i na prihode od likvidnih sredstava.

Unutar JGL Grupe, najveći dio kamatnog rizika koncentriran je u matičnom društvu koje snosi glavninu dugoročnih financijskih obveza. Većina tih obveza ugovorena je uz fiksne kamatne stope koje su, u trenutku sklapanja, bile povoljnije od tadašnjih tržišnih uvjeta. Time je značajno smanjena izloženost riziku promjene kamatnih stopa. Strategija fiksiranja kamatnih uvjeta omogućuje veću predvidivost troškova financiranja i doprinosi stabilnosti poslovanja.

Kamatni rizik kontinuirano se prati i analizira, a odluke o eventualnim zaštitnim instrumentima donose se ovisno o tržišnim okolnostima, troškovima zaštite i strukturi portfelja obveza i sredstava. Tijekom prve polovine 2025. godine, JGL Grupa nije koristila financijske derivate za zaštitu od kamatnog rizika, bilo kroz zaštitu novčanog toka ili fer vrijednosti, budući da se postojeća struktura obveza pokazala otpornom na promjene referentnih kamatnih stopa.

Dio raspoloživih novčanih sredstava tijekom 2025. godine uložen je u oročene depozite kod poslovnih banaka, čime su ostvareni dodatni kamatni prihodi. Kako su tržišne kamatne stope na depozite ostale iznad fiksiranih stopa zaduživanja, ostvaren je pozitivan neto kamatni učinak, što je dodatno ojačalo financijsku stabilnost Grupe.

Za potrebe kratkoročnog financiranja, JGL Grupa koristi unaprijed dogovorene kreditne linije s poslovnim bankama, čiji se uvjeti redovito pregledavaju i prilagođavaju tržišnim kretanjima, s ciljem očuvanja konkurentnih uvjeta financiranja.

U prvoj polovini 2025. godine trend smanjenja stope inflacije nastavio se u većini razvijenih gospodarstava, uključujući eurozonu i Sjedinjene Američke Države. To je potaknulo središnje banke na održavanje restriktivne monetarne politike, ali uz usporavanje tempa daljnjih podizanja kamatnih stopa, pri čemu se sve češće spominje mogućnost stabilizacije i završetka ciklusa povećanja stopa.

RIZIK LIKVIDNOSTI

Rizik likvidnosti odnosi se na mogućnost da tvrtka ne bude u stanju pravovremeno podmiriti svoje kratkoročne obveze ili brzo pretvoriti imovinu u novac bez značajnog gubitka vrijednosti. U farmaceutskoj industriji, osiguranje stabilnih novčanih tokova i pravodobna dostupnost likvidnih sredstava ključni su za održavanje operativne učinkovitosti i otpornosti poslovanja.


JGL Grupa upravlja likvidnošću kroz mjesečno planiranje novčanog toka (engl. *Cash Flow Forecast*), što omogućuje pravovremeno prepoznavanje potreba i potencijalnih rizika. Održavanje optimalne razine obrtnog kapitala te dostupnost likvidnih sredstava pružaju potrebnu fleksibilnost, dok prethodno ugovoreni kratkoročni kreditni okviri s poslovnim bankama omogućuju brzo i sigurno povlačenje sredstava u slučaju potrebe.

U 2025. godini, JGL Grupa raspolagala je ukupnim kreditnim okvirima u iznosu od 22 milijuna eura, namijenjenima isključivo kao rezervni izvor financiranja. Korištenje sredstava bilo je minimalno, a svi povučeni iznosi uredno su vraćeni unutar iste godine. Struktura kreditnih linija uključuje:

- JGL d.d. (Hrvatska) – 18,5 milijuna eura na raspolaganju,
- Jadran LLC (Rusija) – 3,5 milijuna eura,
- ZU „Ljekarna Pablo“ (Hrvatska) – 4 milijuna eura (kao sudužnik po okviru matične tvrtke).

S obzirom na tržišne nestabilnosti, inflacijske pritiske i poremećaje u opskrbnim lancima, proaktivno upravljanje likvidnošću postaje sve važnije. JGL Grupa kontinuirano prati ključne pokazatelje kao što su opća i ubrzana likvidnost te neto radni kapital, a financijske strategije se dinamično prilagođavaju tržišnim promjenama.

Kombinacija strateškog planiranja, diversificiranih izvora financiranja i pažljivog upravljanja gotovinom omogućila je JGL Grupi očuvanje stabilne likvidnosti i ublažavanje rizika u zahtjevnom i promjenjivom poslovnom okruženju.



KREDITNI RIZIK / RIZIK NAPLATE POTRAŽIVANJA

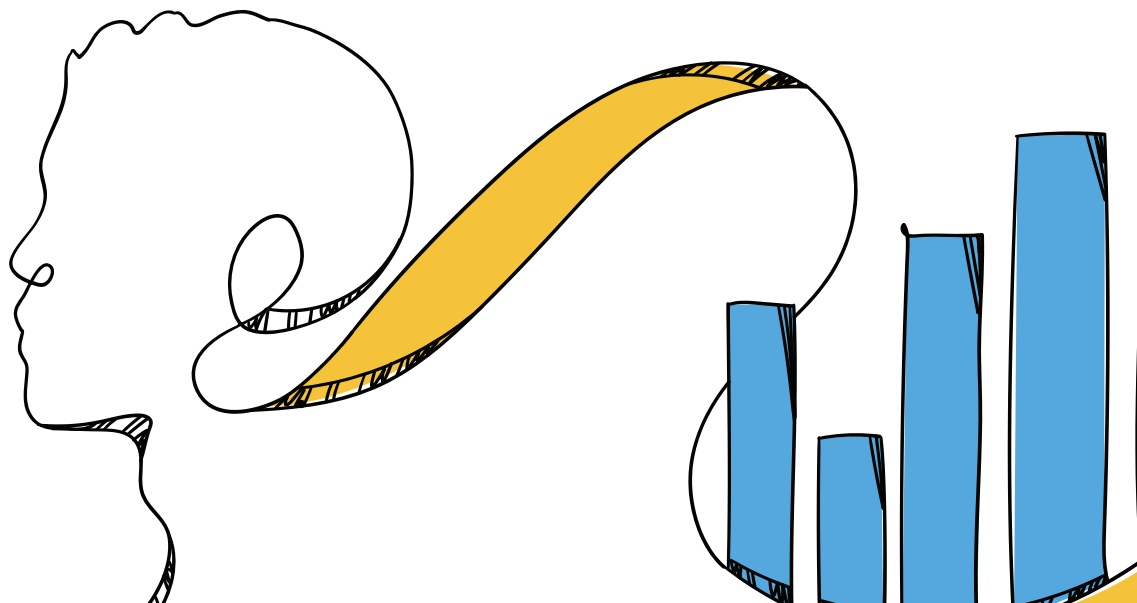
Kreditni rizik odnosi se na mogućnost neplaćanja ili neizvršenja ugovornih obveza od strane kupaca unutar dogovorenih rokova, odnosno na rizik povezan s naplatom potraživanja. Učinkovito upravljanje ovim rizikom ključno je za očuvanje financijske stabilnosti i održavanje stabilnog novčanog toka.

JGL Grupa aktivno upravlja kreditnim rizikom kroz geografsku diversifikaciju kupaca i prisutnost na različitim tržištima. Radi minimiziranja potencijalnih gubitaka, JGL Grupa koristi instrumente osiguranja plaćanja, provodi detaljnu procjenu boniteta kupaca te osigurava izvozna potraživanja.

Tijekom 2025. godine, izvozna potraživanja osigurana su putem Hrvatske banke za obnovu i razvitak (HBOR) i Hrvatskog kreditnog osiguranja (HKO), pri čemu je ukupna osigurana svota iznosila 30,6 milijuna eura. Osigurana su potraživanja većine inozemnih kupaca s ugovorenom odgodom plaćanja. U suradnji s osiguravateljima, JGL Grupa kontinuirano prati rizike, bonitet i likvidnost osiguranih kupaca, dok se limiti revidiraju jednom godišnje.

Tijekom posljednjih godina zabilježen je stalan rast iznosa osiguranih potraživanja, što je rezultat većeg prometa s postojećim kupcima te uključivanja novih u sustav osiguranja. Analiza potraživanja provodi se na tjednoj razini, a poduzimaju se sve potrebne mjere kako bi se osigurala pravovremena naplata.

Potraživanja povezanog društva Jadran LLC osigurana su kod Euler Hermesa i Sberbanke, s ukupnim osiguranim kreditnim limitom od 70 milijuna eura za rusko tržište u 2025. godini. Zbog složene geopolitičke situacije u Ukrajini, Rusiji i Bjelorusiji, upravljanje potraživanjima na tim tržištima provodi se kroz pojačan nadzor i stalnu komunikaciju s osiguravateljima. Isporuke se odvijaju po posebnim modelima te imaju specifičan status kod osiguratelja.



UPRAVLJANJE KAPITALOM


Upravljanje kapitalom unutar JGL Grupe temelji se na balansiranju između vlastitih i tuđih izvora financiranja, s ciljem očuvanja financijske stabilnosti i likvidnosti. Poseban naglasak stavlja se na dugoročno financiranje putem povoljnih bankovnih kredita koje ne predstavlja značajan teret za novčane tokove.

Matična kompanija pretežno koristi dugoročne izvore financiranja, uključujući kredite, leasinge i izdane obveznice. Glavninu kreditnih obveza čine tri dugoročna kredita Hrvatske banke za obnovu i razvitak (HBOR):

- kredit za investiciju u proizvodni pogon Svilno 2 – izvorno odobren u iznosu od 31,8 milijuna eura, s rokom otplate od devet godina. Do 30. lipnja 2025. preostali iznos duga iznosi 7,9 milijuna eura, a otplata će biti dovršena 2027. godine,
- kredit za projekt INTEGRA – pokrenut 2020. godine, obuhvaća širenje proizvodnih kapaciteta, opremanje razvojnih laboratorija, izgradnju pilot pogona, logističkog centra i uredskog prostora. Kredit iznosi 39,3 milijuna eura, ugovoren je uz fiksnu kamatnu stopu i rokom otplate od devet godina; otplata glavnice počinje 2026., a konačno dospijeće je predviđeno za 2035. godinu,
- kredit za financiranje obrtnih sredstava – iznosi 13,3 milijuna eura, s jedno-godišnjim počekom i rokom otplate od pet godina. Otplata glavnice započela je 2024. godine, a preostali dug na dan 30. lipnja 2025. iznosi 9,95 milijuna eura; kredit je ugovoren uz fiksnu kamatnu stopu.

Dodatno, 3. prosinca 2024. godine, matično društvo je izdalo obveznicu vezanu uz održivost (engl. *Sustainability-Linked Bond, SLB*), oznake JDGL-O-29CA, ISIN: HRJDGLO29CA5, u nominalnom iznosu od 60 milijuna eura. Obveznica nosi fiksnu godišnju kamatnu stopu od 4,125 posto, uz isplatu kamata svakih šest mjeseci i jednokratnu otplatu glavnice po dospijeću za pet godina.

Dugoročne obveze po osnovi leasinga odnose se na operativne i financijske ugovore s rokom trajanja od četiri do pet godina. Svi leasing aranžmani ugovoreni su po povoljnim, fiksnim kamatnim stopama, čime se dodatno osigurava predviđivost i stabilnost troškova financiranja.



BUDUĆI RAZVOJ



Pandemija Covid-19 uvela je pojam „novo normalno“, koji danas opisuje složeno i nepredvidivo poslovno okruženje. Ratovi, geopolitičke tenzije, inflacija i drugi izazovi postali su svakodnevica u kojoj se mnoge odluke moraju donositi bez jasnog strateškog okvira. Šokovi i neizvjesnost postali su gotovo standardno stanje.

Farmaceutska industrija, uključujući JGL, dodatno je izložena regulatornim pritiscima, konkurenciji, posebice iz Azije, te rastućim očekivanjima kvalitete, dostupnosti i cijena terapija. Europska unija uvodi sve više regulacija, ali strateška vizija često izostaje. Zdravstveni sustavi u regiji suočeni su s financijskim i organizacijskim pritiscima, tražeći učinkovita, ali i održiva rješenja.

JGL je u posljednje četiri godine udvostručio poslovanje, ali naš rast ne temelji se na optimizmu, već na podacima i prilagodbi stvarnim uvjetima. Osim operativne agilnosti, veliki investicijski potencijal koji smo akumulirali pruža nam snažnu platformu za daljnji razvoj i brzu realizaciju planiranih projekata u kratkoročnom i dugoročnom razdoblju.

Agilnost za nas nije floskula, već temelj odlučivanja, a vizija nam pomaže razlikovati bitno od prolaznih trendova. Upravo ta kombinacija operativne fleksibilnosti, strateške dosljednosti i spremnosti za ulaganja omogućila nam je uspjeh.

Naši rezultati nisu plod jednog poteza, već su kumulativni učinak stotina svakodnevnih odluka koje potvrđuju našu otpornost i posvećenost isporuci inovativnih, kvalitetnih i pouzdanih proizvoda koji pacijentima zaista znače razliku.

U vremenu stalnih promjena ključno je brzo, pametno i odlučno prilagođavanje, ali i jasno znati kamo i zašto idemo. Zato je agilnost naša strategija, a vizija kompas kojim nastavljamo dalje, uz odlučnost da naš investicijski kapacitet usmjerimo u stvaranje dugoročne vrijednosti i rast u svim segmentima poslovanja.

Mislav Vučić
Izvršni direktor



BILANCA

stanje na dan 30.06.2025.

u eurima

Obveznik: JGL GRUPA

Naziv pozicije	AOP oznaka	Zadnji dan prethodne poslovne godine	Na izvještajni datum tekućeg razdoblja
1	2	3	4
A) POTRAŽIVANJA ZA UPISANI A NEUPLAĆENI KAPITAL	001	0	0
B) DUGOTRAJNA IMOVINA (AOP 003+010+020+031+036)	002	147.033.330	155.735.071
I. NEMATERIJALNA IMOVINA (AOP 004 do 009)	003	26.313.583	27.175.049
1. Izdaci za razvoj	004	4.013.182	3.825.824
2. Koncesije, patenti, licencije, robne i uslužne marke, softver i ostala prava	005	8.120.435	7.814.939
3. Goodwill	006	2.995.985	2.995.985
4. Predujmovi za nabavu nematerijalne imovine	007	0	0
5. Nematerijalna imovina u pripremi	008	9.239.626	10.822.842
6. Ostala nematerijalna imovina	009	1.944.355	1.715.459
II. MATERIJALNA IMOVINA (AOP 011 do 019)	010	114.764.146	120.133.011
1. Zemljište	011	5.973.607	5.973.480
2. Građevinski objekti	012	50.847.864	53.942.347
3. Postrojenja i oprema	013	48.171.600	45.883.193
4. Alati, pogonski inventar i transportna imovina	014	6.074.666	7.050.847
5. Biološka imovina	015	0	0
6. Predujmovi za materijalnu imovinu	016	0	0
7. Materijalna imovina u pripremi	017	632.787	4.218.843
8. Ostala materijalna imovina	018	169.016	169.695
9. Ulaganje u nekretnine	019	2.894.606	2.894.606
III. DUGOTRAJNA FINACIJSKA IMOVINA (AOP 021 do 030)	020	282.115	731.802
1. Ulaganja u udjele (dionice) poduzetnika unutar grupe	021	0	0
2. Ulaganja u ostale vrijednosne papire poduzetnika unutar grupe	022	0	0
3. Dani zajmovi, depoziti i slično poduzetnicima unutar grupe	023	0	0
4. Ulaganja u udjele (dionice) društava povezanih sudjelujućim interesom	024	94.654	78.047
5. Ulaganja u ostale vrijednosne papire društava povezanih sudjelujućim interesom	025	0	0
6. Dani zajmovi, depoziti i slično društvima povezanim sudjelujućim interesom	026	0	0
7. Ulaganja u vrijednosne papire	027	156.955	156.955
8. Dani zajmovi, depoziti i slično	028	29.842	496.136
9. Ostala ulaganja koja se obračunavaju metodom udjela	029	0	0
10. Ostala dugotrajna financijska imovina	030	664	664

IV. POTRAŽIVANJA (AOP 032 do 035)	031	0	876
1. Potraživanja od poduzetnika unutar grupe	032	0	0
2. Potraživanja od društava povezanih sudjelujućim interesom	033	0	0
3. Potraživanja od kupaca	034	0	0
4. Ostala potraživanja	035	0	876
V. ODGOĐENA POREZNA IMOVINA	036	5.673.486	7.694.333
C) KRATKOTRAJNA IMOVINA (AOP 038+046+053+063)	037	191.448.911	227.647.188
I. ZALIHE (AOP 039 do 045)	038	57.353.370	65.929.993
1. Sirovine i materijal	039	24.900.124	26.807.583
2. Proizvodnja u tijeku	040	0	513.924
3. Gotovi proizvodi	041	16.179.755	24.741.127
4. Trgovačka roba	042	16.273.491	13.867.359
5. Predujmovi za zalihe	043	0	0
6. Dugotrajna imovina namijenjena prodaji	044	0	0
7. Biološka imovina	045	0	0
II. POTRAŽIVANJA (AOP 047 do 052)	046	70.382.127	99.504.065
1. Potraživanja od poduzetnika unutar grupe	047	0	0
2. Potraživanja od društava povezanih sudjelujućim interesom	048	0	0
3. Potraživanja od kupaca	049	64.147.339	88.787.173
4. Potraživanja od zaposlenika i članova poduzetnika	050	19.913	47.264
5. Potraživanja od države i drugih institucija	051	4.819.948	8.103.743
6. Ostala potraživanja	052	1.394.927	2.565.885
III. KRATKOTRAJNA FINANCIJSKA IMOVINA (AOP 054 do 062)	053	2.989.129	2.984.262
1. Ulaganja u udjele (dionice) poduzetnika unutar grupe	054	0	0
2. Ulaganja u ostale vrijednosne papire poduzetnika unutar grupe	055	0	0
3. Dani zajmovi, depoziti i slično poduzetnicima unutar grupe	056	0	0
4. Ulaganja u udjele (dionice) društava povezanih sudjelujućim interesom	057	0	0
5. Ulaganja u ostale vrijednosne papire društava povezanih sudjelujućim interesom	058	0	0
6. Dani zajmovi, depoziti i slično društvima povezanim sudjelujućim interesom	059	0	0
7. Ulaganja u vrijednosne papire	060	0	0
8. Dani zajmovi, depoziti i slično	061	18.098	0
9. Ostala financijska imovina	062	2.971.031	2.984.262
IV. NOVAC U BANC I BLAGAJNI	063	60.724.285	59.228.868
D) PLAĆENI TROŠKOVI BUDUĆEG RAZDOBLJA I OBRAČUNATI PRIHODI	064	1.076.713	850.914
E) UKUPNO AKTIVA (AOP 001+002+037+064)	065	339.558.954	384.233.173
F) IZVANBILANČNI ZAPISI PASIVA	066	32.565.291	35.435.362
A) KAPITAL I REZERVE (AOP 068 do 070+076+077+083+086+089)	067	161.294.830	191.895.482
I. TEMELJNI (UPISANI) KAPITAL	068	16.589.677	16.865.524
II. KAPITALNE REZERVE	069	8.518.475	10.679.630

III. REZERVE IZ DOBITI (AOP 071+072-073+074+075)	070	12.022.085	13.747.262
1. Zakonske rezerve	071	11.587.855	13.313.032
2. Rezerve za vlastite dionice	072	679.502	603.920
3. Vlastite dionice i udjeli (odbitna stavka)	073	-523.289	-447.707
4. Statutarne rezerve	074	0	0
5. Ostale rezerve	075	278.017	278.017
IV. REVALORIZACIJSKE REZERVE	076	0	0
V. REZERVE FER VRIJEDNOSTI I OSTALO (AOP 078 do 082)	077	-1.260.261	-873.779
1. Fer vrijednost financijske imovine kroz ostalu sveobuhvatnu dobit (odnosno raspoložive za prodaju)	078	0	0
2. Učinkoviti dio zaštite novčanih tokova	079	0	0
3. Učinkoviti dio zaštite neto ulaganja u inozemstvu	080	0	0
4. Ostale rezerve fer vrijednosti	081	0	0
5. Tečajne razlike iz preračuna inozemnog poslovanja (konsolidacija)	082	-1.260.261	-873.779
VI. ZADRŽANA DOBIT ILI PRENESENI GUBITAK (AOP 084-085)	083	98.871.476	121.393.860
1. Zadržana dobit	084	98.871.476	121.393.860
2. Preneseni gubitak	085	0	0
VII. DOBIT ILI GUBITAK POSLOVNE GODINE (AOP 087-088)	086	26.553.378	30.082.985
1. Dobit poslovne godine	087	26.553.378	30.082.985
2. Gubitak poslovne godine	088	0	0
VIII. MANJINSKI (NEKONTROLIRAJUĆI) INTERES	089	0	0
B) REZERVIRANJA (AOP 091 do 096)	090	642.209	624.962
1. Rezerviranja za mirovine, otpremnine i slične obveze	091	519.076	501.829
2. Rezerviranja za porezne obveze	092	0	0
3. Rezerviranja za započete sudske sporove	093	123.133	123.133
4. Rezerviranja za troškove obnavljanja prirodnih bogatstava	094	0	0
5. Rezerviranja za troškove u jamstvenim rokovima	095	0	0
6. Druga rezerviranja	096	0	0
C) DUGOROČNE OBVEZE (AOP 098 do 108)	097	119.039.739	123.935.211
1. Obveze prema poduzetnicima unutar grupe	098	0	0
2. Obveze za zajmove, depozite i slično poduzetnika unutar grupe	099	0	0
3. Obveze prema društvima povezanim sudjelujućim interesom	100	0	0
4. Obveze za zajmove, depozite i slično društava povezanih sudjelujućim interesom	101	0	0
5. Obveze za zajmove, depozite i slično	102	0	0
6. Obveze prema bankama i drugim financijskim institucijama	103	58.218.620	61.404.378
7. Obveze za predujmove	104	0	0
8. Obveze prema dobavljačima	105	112	112
9. Obveze po vrijednosnim papirima	106	59.456.628	59.511.886
10. Ostale dugoročne obveze	107	0	0
11. Odgođena porezna obveza	108	1.364.379	3.018.835
D) KRATKOROČNE OBVEZE (AOP 110 do 123)	109	54.684.249	59.719.233
1. Obveze prema poduzetnicima unutar grupe	110	0	0
2. Obveze za zajmove, depozite i slično poduzetnika unutar grupe	111	0	0

3. Obveze prema društvima povezanim sudjelujućim interesom	112	0	0
4. Obveze za zajmove, depozite i slično društava povezanih sudjelujućim interesom	113	0	0
5. Obveze za zajmove, depozite i slično	114	0	0
6. Obveze prema bankama i drugim financijskim institucijama	115	9.491.190	7.305.443
7. Obveze za predujmove	116	289.284	655.221
8. Obveze prema dobavljačima	117	33.593.089	45.278.560
9. Obveze po vrijednosnim papirima	118	0	0
10. Obveze prema zaposlenicima	119	5.753.548	3.643.290
11. Obveze za poreze, doprinose i sličana davanja	120	4.747.917	2.490.181
12. Obveze s osnove udjela u rezultatu	121	127.034	252.792
13. Obveze po osnovi dugotrajne imovine namijenjene prodaji	122	0	0
14. Ostale kratkoročne obveze	123	682.187	93.746
E) ODGOĐENO PLAĆANJE TROŠKOVA I PRIHOD BUDUĆEGA RAZDOBLJA	124	3.897.927	8.058.285
F) UKUPNO – PASIVA (AOP 067+090+097+109+124)	125	339.558.954	384.233.173
G) IZVANBILANČNI ZAPISI	126	32.565.291	35.435.362

RAČUN DOBITI I GUBITKA

u razdoblju 01.01.2025. do 30.06.2025.

u eurima

Obveznik: JGL GRUPA

Naziv pozicije	AOP oznaka	Isto razdoblje prethodne godine	Tekuće razdoblje
1	2	3	4
I. POSLOVNI PRIHODI (AOP 002 do 006)	001	126.072.885	147.722.125
1. Prihodi od prodaje s poduzetnicima unutar grupe	002	0	0
2. Prihodi od prodaje (izvan grupe)	003	125.156.081	147.162.116
3. Prihodi na temelju upotrebe vlastitih proizvoda, robe i usluga	004	0	0
4. Ostali poslovni prihodi s poduzetnicima unutar grupe	005	0	0
5. Ostali poslovni prihodi (izvan grupe)	006	916.804	560.009
II. POSLOVNI RASHODI (AOP 08+009+013+017+018+019+022+029)	007	105.942.844	122.454.863
1. Promjene vrijednosti zaliha proizvodnje u tijeku i gotovih proizvoda	008	766.151	-9.445.893
2. Materijalni troškovi (AOP 010 do 012)	009	68.875.555	87.247.206
a) Troškovi sirovina i materijala	010	24.719.872	34.143.372
b) Troškovi prodane robe	011	23.467.589	25.722.872
c) Ostali vanjski troškovi	012	20.688.094	27.380.962
3. Troškovi osoblja (AOP 014 do 016)	013	18.409.665	23.035.566
a) Neto plaće i nadnice	014	11.431.087	14.204.491
b) Troškovi poreza i doprinosa iz plaća	015	4.249.389	5.438.551
c) Doprinosi na plaće	016	2.729.189	3.392.524
4. Amortizacija	017	5.712.557	6.212.607
5. Ostali troškovi	018	7.894.882	11.025.948
6. Vrijednosna usklađenja (AOP 020+021)	019	371.402	0
a) dugotrajne imovine osim financijske imovine	020	0	0
b) kratkotrajne imovine osim financijske imovine	021	371.402	0
7. Rezerviranja (AOP 023 do 028)	022	2.347.154	3.039.152
a) Rezerviranja za mirovine, otpremnine i slične obveze	023	2.347.154	3.039.152
b) Rezerviranja za porezne obveze	024	0	0
c) Rezerviranja za započete sudske sporove	025	0	0
d) Rezerviranja za troškove obnavljanja prirodnih bogatstava	026	0	0
e) Rezerviranja za troškove u jamstvenim rokovima	027	0	0
f) Druga rezerviranja	028	0	0
8. Ostali poslovni rashodi	029	1.565.478	1.340.277
III. FINANCIJSKI PRIHODI (AOP 031 do 040)	030	1.562.619	8.352.128
1. Prihodi od ulaganja u udjele (dionice) poduzetnika unutar grupe	031	0	0
2. Prihodi od ulaganja u udjele (dionice) društava povezanih sudjelujućim interesima	032	0	0

3. Prihodi od ostalih dugotrajnih financijskih ulaganja i zajmova	033	0	0
poduzetnicima unutar grupe			
4. Ostali prihodi s osnove kamata iz odnosa s poduzetnicima unutar grupe	034	0	0
5. Tečajne razlike i ostali financijski prihodi iz odnosa s	035	0	0
poduzetnicima unutar grupe			
6. Prihodi od ostalih dugotrajnih financijskih ulaganja i zajmova	036	0	3.594
7. Ostali prihodi s osnove kamata	037	626.974	637.987
8. Tečajne razlike i ostali financijski prihodi	038	926.340	7.686.728
9. Nerealizirani dobiti (prihodi) od financijske imovine	039	0	13.231
10. Ostali financijski prihodi	040	9.305	10.588
IV. FINANCIJSKI RASHODI (AOP 042 do 048)	041	1.592.637	3.536.948
1. Rashodi s osnove kamata i slični rashodi s poduzetnicima unutar grupe	042	0	0
2. Tečajne razlike i drugi rashodi s poduzetnicima unutar grupe	043	0	0
3. Rashodi s osnove kamata i slični rashodi	044	1.137.465	2.102.300
4. Tečajne razlike i drugi rashodi	045	425.724	1.434.648
5. Nerealizirani gubici (rashodi) od financijske imovine	046	29.448	0
6. Vrijednosna usklađenja financijske imovine (neto)	047	0	0
7. Ostali financijski rashodi	048	0	0
V. UDIO U DOBITI OD DRUŠTAVA POVEZANIH SUDJELUJUĆIM INTERESOM	049	1.118	543
VI. UDIO U DOBITI OD ZAJEDNIČKIH POTHVATA	050	0	0
VII. UDIO U GUBITKU OD DRUŠTAVA POVEZANIH SUDJELUJUĆIM INTERESOM	051	0	0
VIII. UDIO U GUBITKU OD ZAJEDNIČKIH POTHVATA	052	0	0
IX. UKUPNI PRIHODI (AOP 001+030+049 +050)	053	127.636.622	156.074.796
X. UKUPNI RASHODI (AOP 007+041+051 + 052)	054	107.535.481	125.991.811
XI. DOBIT ILI GUBITAK PRIJE OPOREZIVANJA (AOP 053-054)	055	20.101.141	30.082.985
1. Dobit prije oporezivanja (AOP 053-054)	056	20.101.141	30.082.985
2. Gubitak prije oporezivanja (AOP 054-053)	057	0	0
XII. POREZ NA DOBIT	058	0	0
XIII. DOBIT ILI GUBITAK RAZDOBLJA (AOP 055-059)	059	20.101.141	30.082.985
1. Dobit razdoblja (AOP 055-059)	060	20.101.141	30.082.985
2. Gubitak razdoblja (AOP 059-055)	061	0	0
PREKINUTO POSLOVANJE (popunjavanje poduzetnik obveznika MSFI-a samo ako ima prekinuto poslovanje)			
XIV. DOBIT ILI GUBITAK PREKINUTOG POSLOVANJA PRIJE OPOREZIVANJA (AOP 063-064)	062	0	0
1. Dobit prekinutog poslovanja prije oporezivanja	063	0	0
2. Gubitak prekinutog poslovanja prije oporezivanja	064	0	0
XV. POREZ NA DOBIT PREKINUTOG POSLOVANJA	065	0	0

1. Dobit prekinutog poslovanja za razdoblje (AOP 062-065)	066	0	0
2. Gubitak prekinutog poslovanja za razdoblje (AOP 065-062)	067	0	0
UKUPNO POSLOVANJE (popunjavanje samo poduzetnik obveznik MSFI-a koji ima prekinuto poslovanje)			
XVI. DOBIT ILI GUBITAK PRIJE OPOREZIVANJA (AOP 055+062)	068	0	0
1. Dobit prije oporezivanja (AOP 068)	069	0	0
2. Gubitak prije oporezivanja (AOP 068)	070	0	0
XVII. POREZ NA DOBIT (AOP 058+065)	071	0	0
XVIII. DOBIT ILI GUBITAK RAZDOBLJA (AOP 068-071)	072	0	0
1. Dobit razdoblja (AOP 068-071)	073	0	0
2. Gubitak razdoblja (AOP 071-068)	074	0	0
DODATAK RDG-u (popunjavanje poduzetnik koji sastavlja konsolidirani godišnji financijski izvještaj)			
XIX. DOBIT ILI GUBITAK RAZDOBLJA (AOP 076+077)	075	0	0
1. Pripisana imateljima kapitala matice	076	0	0
2. Pripisana manjinskom (nekontrolirajućem) interesu	077	0	0
IZVJEŠTAJ O OSTALOJ SVEOBUHVAATNOJ DOBITI (popunjavanje poduzetnik obveznik primjene MSFI-a)			
I. DOBIT ILI GUBITAK RAZDOBLJA	078	20.101.141	30.082.985
II. OSTALA SVEOBUHVAATNA DOBIT/GUBITAK PRIJE POREZA (AOP 80 + 87)	079	128.736	386.482
III. Stavke koje neće biti reklasificirane u dobit ili gubitak (AOP 081 do 085)	080	0	0
1. Promjene revalorizacijskih rezervi dugotrajne materijalne i nematerijalne imovine	081	0	0
2. Dobitak ili gubitak s osnove naknadnog vrednovanja vlasničkih vrijednosnih papira po fer vrijednosti kroz ostalu sveobuhvatnu dobit	082	0	0
3. Promjene fer vrijednosti financijske obveze po fer vrijednosti kroz račun dobiti i gubitka koja se može pripisati promjenama kreditnog rizika obveze	083	0	0
4. Aktuarski dobici/gubici po planovima definiranih primanja	084	0	0
5. Ostale stavke koje neće biti reklasificirane	085	0	0
6. Porez na dobit koji se odnosi na stavke koje neće biti reklasificirane	086	0	0
IV. Stavke koje je moguće reklasificirati u dobit ili gubitak (AOP 088 do 095)	087	128.736	386.482
1. Tečajne razlike iz preračuna inozemnog poslovanja	088	128.736	386.482
2. Dobitak ili gubitak s osnove naknadnog vrednovanja dužničkih vrijednosnih papira po fer vrijednosti kroz ostalu sveobuhvatnu dobit	089	0	0
4. Dobit ili gubitak s osnove učinkovite zaštite novčanih tokova	090	0	0
5. Dobit ili gubitak s osnove učinkovite zaštite neto ulaganja u inozemstvu	091	0	0
6. Udio u ostaloj sveobuhvatnoj dobiti/gubitku društava povezanih sudjelujućim interesom	092	0	0
6. Promjene fer vrijednosti vremenske vrijednosti opcije	093	0	0

7. Promjene fer vrijednosti terminskih elemenata terminskih ugovora	094	0	0
8. Ostale stavke koje je moguće reklasificirati u dobit ili gubitak	095	0	0
9. Porez na dobit koji se odnosi na stavke koje je moguće reklasificirati u dobit ili gubitak	096	0	0
V. NETO OSTALA SVEOBUH VATNA DOBIT ILI GUBITAK (AOP 080+087 - 086 - 096)	097	128.736	386.482
VI. SVEOBUH VATNA DOBIT ILI GUBITAK RAZDOBLJA (AOP 078+097)	098	20.229.877	30.469.467
DODATAK Izvještaju o ostaloj sveobuhvatnoj dobiti (popunjava poduzetnik koji sastavlja konsolidirani izvještaj)			
VI. SVEOBUH VATNA DOBIT ILI GUBITAK RAZDOBLJA (AOP 100+101)	099	20.229.877	30.469.468
1. Pripisana imateljima kapitala matice	100	20.229.877	30.469.468
2. Pripisana manjinskom (nekontrolirajućem) interesu	101	0	0

IZVJEŠTAJ O NOVČANOM TIJEKU - Direktna metoda

u razdoblju 01.01.2025. do 30.06.2025.

u eurima

Obveznik: JGL GRUPA

Naziv pozicije	AOP oznaka	Isto razdoblje prethodne godine	Tekuće razdoblje
1	2	3	4
Novčani tokovi od poslovnih aktivnosti			
1. Novčani primici od kupaca	001	127.565.788	148.978.353
2. Novčani primici od tantijema, naknada, provizija i sl.	002	0	0
3. Novčani primici od osiguranja za naknadu šteta	003	288.673	9.844
4. Novčani primici s osnove povrata poreza	004	1.808.569	1.880.970
5. Ostali novčani primici od poslovnih aktivnosti	005	414.401	910.795
I. Ukupno novčani primici od poslovnih aktivnosti (AOP 001 do 005)	006	130.077.431	151.779.962
1. Novčani izdaci dobavljačima	007	-82.170.116	-94.770.435
2. Novčani izdaci za zaposlene	008	-15.202.532	-18.811.023
3. Novčani izdaci za osiguranje za naknade šteta	009	-332.103	-251.279
4. Novčani izdaci za kamate	010	-783.277	-1.646.049
5. Plaćeni porez na dobit	011	-197.523	-277.029
6. Ostali novčani izdaci od poslovnih aktivnosti	012	-16.883.054	-24.235.653
II. Ukupno novčani izdaci od poslovnih aktivnosti (AOP 007 do 012)	013	-115.568.605	-139.991.468
A) NETO NOVČANI TOKOVI OD POSLOVNIH AKTIVNOSTI (AOP 006 + 013)	014	14.508.826	11.788.494
Novčani tokovi od investicijskih aktivnosti			
1. Novčani primici od prodaje dugotrajne materijalne i nematerijalne imovine	015	167.714	91.590
2. Novčani primici od prodaje financijskih instrumenata	016	0	0
3. Novčani primici od kamata	017	568.650	757.111
4. Novčani primici od dividendi	018	0	3.594
5. Novčani primici s osnove povrata danih zajmova i štednih uloga	019	8.200	18.119
6. Ostali novčani primici od investicijskih aktivnosti	020	9.305	9.526
III. Ukupno novčani primici od investicijskih aktivnosti (AOP 015 do 020)	021	753.869	879.940
1. Novčani izdaci za kupnju dugotrajne materijalne i nematerijalne imovine	022	-3.318.512	-4.261.963
2. Novčani izdaci za stjecanje financijskih instrumenata	023	0	0
3. Novčani izdaci s osnove danih zajmova i štednih uloga	024	0	-466.294
4. Stjecanje ovisnog društva, umanjeno za stečeni novac	025	0	0
5. Ostali novčani izdaci od investicijskih aktivnosti	026	-450.000	-419.815
IV. Ukupno novčani izdaci od investicijskih aktivnosti (AOP 022 do 026)	027	-3.768.512	-5.148.072
B) NETO NOVČANI TOKOVI OD INVESTICIJSKIH AKTIVNOSTI (AOP 021 + 027)	028	-3.014.643	-4.268.132

Novčani tokovi od financijskih aktivnosti

1. Novčani primici od povećanja temeljnog (upisanog) kapitala	029	274.352	275.847
2. Novčani primici od izdavanja vlasničkih i dužničkih financijskih instrumenata	030	1.899.993	2.161.155
3. Novčani primici od glavnice kredita, pozajmica i drugih posudbi	031	4.090.154	0
4. Ostali novčani primici od financijskih aktivnosti	032	3.151	18.933
V. Ukupno novčani primici od financijskih aktivnosti (AOP 029 do 032)	033	6.267.650	2.455.935
1. Novčani izdaci za otplatu glavnice kredita, pozajmica i drugih posudbi i dužničkih financijskih instrumenata	034	-1.953.477	-3.423.497
2. Novčani izdaci za isplatu dividendi	035	-4.884.804	-6.119.176
3. Novčani izdaci za financijski najam	036	-1.181.676	-1.854.449
4. Novčani izdaci za otkup vlastitih dionica i smanjenje temeljnog (upisanog) kapitala	037	0	0
5. Ostali novčani izdaci od financijskih aktivnosti	038	0	0
VI. Ukupno novčani izdaci od financijskih aktivnosti (AOP 034 do 038)	039	-8.019.957	-11.397.122
C) NETO NOVČANI TOKOVI OD FINANIJSKIH AKTIVNOSTI (AOP 033+039)	040	-1.752.307	-8.941.187
1. Nerealizirane tečajne razlike po novcu i novčanim ekvivalentima	041	5.961	-74.592
D) NETO POVEĆANJE ILI SMANJENJE NOVČANIH TOKOVA (AOP 014 + 028 + 040 + 041)	042	9.747.837	-1.495.417
E) NOVAC I NOVČANI EKVIVALENTI NA POČETKU RAZDOBLJA	043	20.890.800	60.724.285
F) NOVAC I NOVČANI EKVIVALENTI NA KRAJU RAZDOBLJA (AOP 042+043)	044	30.638.637	59.228.868

IZVJEŠTAJ O PROMJENAMA KAPITALA
za razdoblje od 1.1.2025 do 30.6.2025

Opis pozicije	ADP oznaka	Raspodjeljivo imateljima kapitala matice																	u eurima	
		Temejni (upisani) kapital	Kapitalne rezerve	Zakonske rezerve	Rezerve za vlastite dionice	Vlastite dionice i udjeli (dobitna stavka)	Statutarne rezerve	Ostale rezerve	Revalorizacijske rezerve	Fin. vrijednost financijske imovine kroz ostale sveobuhvatnu dobit (raspoloživa za prodaju)	Učinkoviti dio zaštite neto novčanih tokova	Učinkoviti dio zaštite neto ulaganja u inozemstvo	Ostale rezerve for vrijednosti	Tečajne razlike iz preračuna inozemnog poslovanja	Zadržana dobit / preneseni gubitak	Dobit / gubitak poslovne godine	Ukupno raspodjeljivo imateljima kapitala matice	Manjinski (nakožnolagasti) interes	Ukupno kapital i rezerve	
1	2	3	4	5	6	7	8	9	10	11	12	13	14	15	16	17	18 (3 do 6 + 7 + 8 do 17)	19	20 (18+19)	
Prethodno razdoblje																				
1. Stanje na dan početka prethodne poslovne godine	01	16.315.325	6.618.482	11.587.855	688.771	532.558	0	278.017	0	0	0	0	0	0	-278.068	85.174.931	19.582.473	139.435.208	0	139.435.208
2. Promjene računovodstvenih politika	02	0	0	0	0	0	0	0	0	0	0	0	0	0	0	0	0	0	0	0
3. Ispravak pogreški	03	0	0	0	0	0	0	0	0	0	0	0	0	0	0	0	0	0	0	0
4. Stanje na dan početka prethodne poslovne godine (prepravljeno) (ACP 01 do 03)	04	16.315.325	6.618.482	11.587.855	688.771	532.558	0	278.017	0	0	0	0	0	0	-278.068	85.174.931	19.582.473	139.435.208	0	139.435.208
5. Dobit/gubitak razdoblja	05	0	0	0	0	0	0	0	0	0	0	0	0	0	0	20.101.141	20.101.141	0	20.101.141	
6. Tečajne razlike iz preračuna inozemnog poslovanja	06	0	0	0	0	0	0	0	0	0	0	0	0	0	0	128.736	128.736	0	128.736	
7. Promjene revalorizacijskih rezervi dugotrajne materijalne i nematerijalne imovine	07	0	0	0	0	0	0	0	0	0	0	0	0	0	0	0	0	0	0	
8. Dobitak ili gubitak s osnove naknadnog vrednovanja financijske imovine prema fer vrijednosti kroz ostalu sveobuhvatnu dobit (raspoloživa za prodaju)	08	0	0	0	0	0	0	0	0	0	0	0	0	0	0	0	0	0	0	
9. Dobitak ili gubitak s osnove učinkovite zaštite novčanog toka	09	0	0	0	0	0	0	0	0	0	0	0	0	0	0	0	0	0	0	
10. Dobitak ili gubitak s osnove učinkovite zaštite neto ulaganja u inozemstvu	10	0	0	0	0	0	0	0	0	0	0	0	0	0	0	0	0	0	0	
11. Udio u ostaloj sveobuhvatnoj dobiti/gubitku društava povezanih sudjelujućim interesom	11	0	0	0	0	0	0	0	0	0	0	0	0	0	0	0	0	0	0	
12. Aktuarski dobici/gubici po planovima definiranih primanja	12	0	0	0	0	0	0	0	0	0	0	0	0	0	0	0	0	0	0	
13. Ostale neklasirane promjene kapitala	13	0	0	0	0	0	0	0	0	0	0	0	0	0	0	0	0	0	0	
14. Porez na transakcije priznate direktno u kapitalu	14	0	0	0	0	0	0	0	0	0	0	0	0	0	0	0	0	0	0	
15. Smanjenje temeljnog (upisanog) kapitala (osim u postupku predstajanje nagodbe i nastalog reinvestiranjem dobiti)	15	0	0	0	0	0	0	0	0	0	0	0	0	0	0	0	0	0	0	
16. Smanjenje temeljnog (upisanog) kapitala u postupku predstajanje nagodbe	16	0	0	0	0	0	0	0	0	0	0	0	0	0	0	0	0	0	0	
17. Smanjenje temeljnog (upisanog) kapitala nastalog reinvestiranjem dobiti	17	0	0	0	0	0	0	0	0	0	0	0	0	0	0	0	0	0	0	
18. Okup vlastitih dionica/udjela	18	0	0	-63.635	-63.635	0	0	0	0	0	0	0	0	0	0	504.332	0	504.332	0	504.332
19. Uplate članova/dioničara	19	274.352	1.899.993	0	0	0	0	0	0	0	0	0	0	0	0	0	2.174.345	0	2.174.345	
20. Isplata udjela u dobiti/dividende	20	0	0	0	0	0	0	0	0	0	0	0	0	0	-4.960.232	0	-4.960.232	0	-4.960.232	
21. Ostale raspodjele i isplate članovima/dioničarima	21	0	0	0	0	0	0	0	0	0	0	0	0	0	83.887	0	83.887	0	83.887	
22. Pripisao u pozicije rezervi po godišnjem rasporedu	22	0	0	0	0	0	0	0	0	0	0	0	0	0	19.582.473	-19.582.473	0	0		
23. Povećanje rezervi u postupku predstajanje nagodbe	23	0	0	0	0	0	0	0	0	0	0	0	0	0	0	0	0	0		
24. Stanje na zadnji dan izvještajnog razdoblja prethodne poslovne godine (04 do 23)	24	16.589.677	8.518.475	11.587.855	625.136	468.923	0	278.017	0	0	0	0	0	0	-149.352	100.385.391	20.101.141	157.467.417	0	157.467.417
DODATAK IZVJEŠTAJU O PROMJENAMA KAPITALA (popunjava poduzetnik obveznik primjene MSFI-a)																				
I. OSTALA SVEOBUHVATNA DOBIT PRETHODNOG RAZDOBLJA, UMANJENO ZA POREZE (ACP 06 do 14)	25	0	0	0	0	0	0	0	0	0	0	0	0	0	128.736	0	0	128.736	0	128.736
II. SVEOBUHVATNA DOBIT ILI GUBITAK PRETHODNOG RAZDOBLJA (ACP 05+25)	26	0	0	0	0	0	0	0	0	0	0	0	0	0	128.736	0	20.101.141	20.229.877	0	20.229.877
III. TRANSAKCIJE S VLASNICIMA PRETHODNOG RAZDOBLJA PRIZNATE DIREKTNO U KAPITALU (ACP 15 do 23)	27	274.352	1.899.993	0	-63.635	-63.635	0	0	0	0	0	0	0	0	0	15.210.460	-19.582.473	-2.197.668	0	-2.197.668
Tekuće razdoblje																				
1. Stanje na dan početka tekuće poslovne godine	28	16.589.677	8.518.475	11.587.855	679.502	523.289	0	278.017	0	0	0	0	0	0	-1.260.261	98.871.476	26.553.378	161.294.830	0	161.294.830
2. Promjene računovodstvenih politika	29	0	0	0	0	0	0	0	0	0	0	0	0	0	0	0	0	0	0	
3. Ispravak pogreški	30	0	0	0	0	0	0	0	0	0	0	0	0	0	0	0	0	0	0	
4. Stanje na dan početka tekuće poslovne godine (prepravljeno) (ACP 28 do 30)	31	16.589.677	8.518.475	11.587.855	679.502	523.289	0	278.017	0	0	0	0	0	0	-1.260.261	98.871.476	26.553.378	161.294.830	0	161.294.830
5. Dobit/gubitak razdoblja	32	0	0	0	0	0	0	0	0	0	0	0	0	0	0	30.082.985	30.082.985	0	30.082.985	
6. Tečajne razlike iz preračuna inozemnog poslovanja	33	0	0	0	0	0	0	0	0	0	0	0	0	0	0	388.482	388.482	0	388.482	
7. Promjene revalorizacijskih rezervi dugotrajne materijalne i nematerijalne imovine	34	0	0	0	0	0	0	0	0	0	0	0	0	0	0	0	0	0		
8. Dobitak ili gubitak s osnove naknadnog vrednovanja financijske imovine prema fer vrijednosti kroz ostalu sveobuhvatnu dobit (raspoloživa za prodaju)	35	0	0	0	0	0	0	0	0	0	0	0	0	0	0	0	0	0		
9. Dobitak ili gubitak s osnove učinkovite zaštite novčanog toka	36	0	0	0	0	0	0	0	0	0	0	0	0	0	0	0	0	0		
10. Dobitak ili gubitak s osnove učinkovite zaštite neto ulaganja u inozemstvu	37	0	0	0	0	0	0	0	0	0	0	0	0	0	0	0	0	0		
11. Udio u ostaloj sveobuhvatnoj dobiti/gubitku društava povezanih sudjelujućim interesom	38	0	0	0	0	0	0	0	0	0	0	0	0	0	0	0	0	0		
12. Aktuarski dobici/gubici po planovima definiranih primanja	39	0	0	0	0	0	0	0	0	0	0	0	0	0	0	0	0	0		
13. Ostale neklasirane promjene kapitala	40	0	0	0	0	0	0	0	0	0	0	0	0	0	0	0	0	0		
14. Porez na transakcije priznate direktno u kapitalu	41	0	0	0	0	0	0	0	0	0	0	0	0	0	0	0	0	0		
15. Smanjenje temeljnog (upisanog) kapitala (osim u postupku predstajanje nagodbe i nastalog reinvestiranjem dobiti)	42	0	0	0	0	0	0	0	0	0	0	0	0	0	0	0	0	0		
16. Smanjenje temeljnog (upisanog) kapitala u postupku predstajanje nagodbe	43	0	0	0	0	0	0	0	0	0	0	0	0	0	0	0	0	0		
17. Smanjenje temeljnog (upisanog) kapitala nastalog reinvestiranjem dobiti	44	0	0	0	0	0	0	0	0	0	0	0	0	0	0	0	0	0		
18. Okup vlastitih dionica/udjela	45	0	0	-75.582	-75.582	0	0	0	0	0	0	0	0	0	0	667.738	0	667.738	0	667.738
19. Uplate članova/dioničara	46	275.847	2.161.155	0	0	0	0	0	0	0	0	0	0	0	0	0	2.437.002	0	2.437.002	
20. Isplata udjela u dobiti/dividende	47	0	0	0	0	0	0	0	0	0	0	0	0	0	0	-6.314.545	0	-6.314.545		
21. Ostale raspodjele i isplate članovima/dioničarima	48	0	0	0	0	0	0	0	0	0	0	0	0	0	0	3.340.950	0	3.340.950		
22. Pripisao u godišnjem rasporedu	49	0	0	1.725.177	0	0	0	0	0	0	0	0	0	0	24.828.201	-26.553.378	0	0		
23. Povećanje rezervi u postupku predstajanje nagodbe	50	0	0	0	0	0	0	0	0	0	0	0	0	0	0	0	0	0		
24. Stanje na zadnji dan izvještajnog razdoblja tekuće poslovne godine (ACP 31 do 50)	51	16.865.524	10.679.630	13.313.032	603.920	447.707	0	278.017	0	0	0	0	0	0	-873.779	121.993.860	30.082.985	191.895.482	0	191.895.482
DODATAK IZVJEŠTAJU O PROMJENAMA KAPITALA (popunjava poduzetnik obveznik primjene MSFI-a)																				
I. OSTALA SVEOBUHVATNA DOBIT TEKUĆEG RAZDOBLJA, UMANJENO ZA POREZE (ACP 33 do 41)	52	0	0	0	0	0	0	0	0	0	0	0	0	0	388.482	0	0	388.482	0	388.482
II. SVEOBUHVATNA DOBIT ILI GUBITAK TEKUĆEG RAZDOBLJA (ACP 32 + 52)	53	0	0	0	0	0	0	0	0	0	0	0	0	0	388.482	0	30.082.985	30.469.467	0	30.469.467
III. TRANSAKCIJE S VLASNICIMA TEKUĆEG RAZDOBLJA PRIZNATE DIREKTNO U KAPITALU (ACP 42 do 50)	54	275.847	2.161.155	1.725.177	-75.582	-75.582	0	0	0	0	0	0	0	0	0	22.522.384	-26.553.378	131.185	0	131.185

BILJEŠKE UZ FINACIJSKE IZVJEŠTAJE - PFI

(koji se sastavljaju za polugodišnja razdoblja)

Naziv izdavatelja: JGL d.d.

OIB: 20950636972

Izveštajno razdoblje: 01.01-30.06.2025.

Bilješke uz financijske izvještaje za polugodišnja razdoblja uključuju:

a) objašnjenje poslovnih događaja koji su značajni za razumijevanje promjena u izvještaju o financijskog položaju i poslovnim rezultatima za izvještajno polugodišnje razdoblje izdavatelja u odnosu na zadnju poslovnu godinu, odnosno objavljuju se informacije vezane uz te događaje i ažuriraju odgovarajuće informacije objavljene u posljednjem godišnjem financijskom izvještaju (točke od 15. do 15C MRS 34 - Financijsko izvještavanje za razdoblja tijekom godine)

Sva objašnjenja su dana u polugodišnjem izvještaju posloводства.

b) informacije gdje je omogućen pristup posljednjim godišnjim financijskim izvještajima, radi razumijevanja informacija objavljenih u bilješkama uz financijske izvještaje sastavljene za izvještajno polugodišnje razdoblje,

Posljednji godišnji izvještaji su dostupni na stranicama ZSE te na <https://www.jgl.hr/o-jgl-u/financijski-izvjestaji>

c) izjava da se iste računovodstvene politike primjenjuju prilikom sastavljanja financijskih izvještaja za izvještajno polugodišnje razdoblje kao i u posljednjim godišnjim financijskim izvještajima ili, ako su te računovodstvene politike mijenjale, opis prirode i učinka promjene (točka 16.A (a) MRS 34- Financijsko izvještavanje za razdoblja tijekom godine)

Za izradu ovih polugodišnjih izvještaja primjenjuju se iste računovodstvene politike kao i za godišnje financijske izvještaje za 2024. godinu.

d) objašnjenje poslovnih rezultata u slučaju da izdavatelj obavlja djelatnost sezonske prirode (točke 37. i 38. MRS 34- Financijsko izvještavanje za razdoblja tijekom godine)

JGL d.d. ne obavlja djelatnost sezonske prirode.

e) ostale objave koje propisuje MRS 34- Financijsko izvještavanje za razdoblja tijekom godine te

f) u bilješkama uz financijske izvještaje za polugodišnja razdoblja, osim gore navedenih informacija, objavljuju se i sljedeće informacije:

1. naziv, sjedište poduzetnika (adresa), pravni oblik poduzetnika, državu osnivanja, matični broj subjekta, osobni identifikacijski broj te, ako je primjenjivo, da je poduzetnik u likvidaciji, stečaju, skraćenom postupku prestanka ili izvanrednoj upravi

JGL d.d., Rijeka, Svilno 20., država osnivanja Hrvatska, ostali podaci nalaze u sheetu

Opći podaci te u Polugodišnjem izvještaju posloводства

2. usvojene računovodstvene politike (samo naznaku je li došlo do promjene u odnosu na prethodno razdoblje).

Nije bilo promjena računovodstvenih politika u toku 2025. godine.

3. ukupan iznos svih financijskih obveza, jamstava ili nepredviđenih izdataka koji nisu uključeni u bilancu, te naznaku prirode i oblika eventualno uspostavljenog stvarnog osiguranja koje je dano; sve obveze koje se odnose na mirovine poduzetnika unutar grupe ili društva povezana sudjelujućim interesom objavljuju se odvojeno.

Podaci su objavljeni u polugodišnjem izvještaju posloводства.

4. iznos i prirodu pojedinih stavki prihoda ili rashoda izuzetne veličine ili pojave

Pojedine stavke prihoda izuzetne veličine pojašnjenje su u Polugodišnjem izvještaju posloводства. Stavke izuzetne veličine rashoda su Izravni troškovi sirovina i materijala koji iznose 34.143.372 € ili 27% ukupnih rashoda, troškovi nabavne vrijednosti prodane robe koji iznose 25.722.872 € ili 20% te troškovi osoblja koji iznose 23.035.566 € ili 18% ukupnih rashoda.

5. iznose koje poduzetnik duguje i koji dospijevaju nakon više od pet godina, kao i ukupna dugovanja poduzetnika pokrivena vrijednim osiguranjem koje je dao poduzetnik, uz naznaku vrste i oblika osiguranja

Od ukupnih dugoročnih obveza u iznosu od 123.935.211 € na obveze s rokom dužim od 5 g otpada 24.174.684 € i to najmovna 369.349 €, kredita 23.054.206 € te odgođene porezne obveze u iznosu od 751.129 €.

6. prosječan broj zaposlenih tijekom tekućeg razdoblja

Prosječan broj zaposlenih u grupi u periodu je 1392.

7. ako je poduzetnik u poslovnoj godini sukladno propisima kapitalizirao trošak plaća djelomično ili u cijelosti, informaciju o iznosu ukupnog troška zaposlenih tijekom godine raščlanjenom na iznos koji je direktno teretio troškove razdoblja i iznos koji je kapitaliziran u vrijednost imovine tijekom razdoblja, na način da se za svaki dio posebno iskaže ukupni iznos neto plaća te iznos poreza, doprinosa iz plaća i doprinosa na plaće.

U RDG-u su iskazani troškovi plaća umanjeni za kapitalizirane iznose i to neto plaća u iznosu od 127.494 €, porezi i doprinosi iz plaće u iznosu od 55.732 € i doprinosi na plaću u iznosu od 24.384 €.

8. ako su u bilanci priznata rezerviranja za odgođeni porez, stanja odgođenog poreza na kraju poslovne godine i kretanja tih stanja tijekom poslovne godine

U promatranom periodu odgođena porezna imovina povećala se za 2.020.847 € dok se odgođena porezna obveza povećala za 1.654.456 €.

9. naziv i sjedište svakog poduzetnika u kojem poduzetnik, bilo sam ili preko osobe koja djeluje u svoje ime ali za račun poduzetnika, drži sudjelujući udjel u kapitalu, iskazujući

iznos kapitala koji se drži, iznos ukupnog kapitala i rezervi, i dobit ili gubitak posljednje poslovne godine predmetnog poduzetnika, a za koje su usvojeni godišnji financijski izvještaji; informacije u pogledu kapitala i rezervi i dobiti ili gubitka mogu se izostaviti u slučaju kada predmetni poduzetnik ne objavljuje svoju bilancu i nije pod kontrolom drugog poduzetnika –

10. broj i nominalnu vrijednost, ili ako ne postoji nominalna vrijednost, knjigovodstvenu vrijednost dionica ili udjela upisanih tijekom poslovne godine u okviru odobrenog kapitala.

JGL d.d. povećao je temeljni kapital za 21.219 komada novih dionica po nominalnoj vrijednosti 13,00 EUR sa datumom 20.05.2025.

11. postojanje bilo kakvih potvrda o sudjelovanju, konvertibilnih zadužnica, jamstava, opcija ili sličnih vrijednosnica ili prava, s naznakom njihovog broja i prava koja daju.

Nije bilo takvih sudjelovanja ni transakcija.

12. naziv, sjedište te pravni oblik svakog poduzetnika u kojemu poduzetnik ima neograničenu odgovornost.

JGL d.d. ima neograničenu odgovornost u svakom društvu Grupe.

13. naziv i sjedište poduzetnika koji sastavlja polugodišnji konsolidirani financijski izvještaj najveće grupe poduzetnika u kojoj poduzetnik sudjeluje kao kontrolirani član grupe.

JGL d.d. je matica grupe i nije kontrolirani član neke Grupe.

14. naziv i sjedište poduzetnika koji sastavlja polugodišnji konsolidirani financijski izvještaj najmanje grupe poduzetnika u kojoj poduzetnik sudjeluje kao kontrolirani član i koji je također uključen u grupu poduzetnika iz točke 13.

JGL d.d. je jedini koji sastavlja polugodišnji konsolidirani izvještaj.

15. mjesto na kojem je moguće dobiti primjerke polugodišnjih konsolidiranih financijskih izvještaja iz točaka 13. i 14., pod uvjetom da su dostupni -

16. prirodu i poslovnu svrhu aranžmana poduzetnika koji nisu uključeni u bilancu i financijski utjecaj tih aranžmana na poduzetnika, pod uvjetom da su rizici ili koristi koji proizlaze iz takvih aranžmana materijalni i u mjeri u kojoj je objavljivanje takvih rizika ili koristi nužno za procjenu financijskog stanja poduzetnika -

17. prirodu i financijski učinak značajnih događaja koji su nastupili nakon datuma bilance i nisu odraženi u računu dobiti i gubitka ili bilanci.

Sve promjene u Grupi su opisane u polugodišnjem izvještaju posloводства.

BILANCA

stanje na dan 30.06.2025.

u eurima

Obveznik: JGL d.d.

Naziv pozicije	AOP oznaka	Zadnji dan prethodne poslovne godine	Na izvještajni datum tekućeg razdoblja
1	2	3	4
A) POTRAŽIVANJA ZA UPISANI A NEUPLAĆENI KAPITAL	001	0	0
B) DUGOTRAJNA IMOVINA (AOP 003+010+020+031+036)	002	147.492.695	149.005.795
I. NEMATERIJALNA IMOVINA (AOP 004 do 009)	003	18.784.700	19.667.439
1. Izdaci za razvoj	004	4.013.183	3.825.824
2. Koncesije, patenti, licencije, robne i uslužne marke, softver i ostala prava	005	3.592.634	3.308.403
3. Goodwill	006	0	0
4. Predujmovi za nabavu nematerijalne imovine	007	0	0
5. Nematerijalna imovina u pripremi	008	9.234.528	10.817.754
6. Ostala nematerijalna imovina	009	1.944.355	1.715.458
II. MATERIJALNA IMOVINA (AOP 011 do 019)	010	106.408.489	106.964.153
1. Zemljište	011	5.791.845	5.791.845
2. Građevinski objekti	012	46.474.166	45.801.450
3. Postrojenja i oprema	013	47.202.539	44.964.637
4. Alati, pogonski inventar i transportna imovina	014	3.243.529	3.137.507
5. Biološka imovina	015	0	0
6. Predujmovi za materijalnu imovinu	016	0	0
7. Materijalna imovina u pripremi	017	632.787	4.204.413
8. Ostala materijalna imovina	018	169.017	169.695
9. Ulaganje u nekretnine	019	2.894.606	2.894.606
III. DUGOTRAJNA FINACIJSKA IMOVINA (AOP 021 do 030)	020	18.844.798	18.919.495
1. Ulaganja u udjele (dionice) poduzetnika unutar grupe	021	18.681.340	18.756.037
2. Ulaganja u ostale vrijednosne papire poduzetnika unutar grupe	022	0	0
3. Dani zajmovi, depoziti i slično poduzetnicima unutar grupe	023	0	0
4. Ulaganja u udjele (dionice) društava povezanih sudjelujućim interesom	024	6.503	6.503
5. Ulaganja u ostale vrijednosne papire društava povezanih sudjelujućim interesom	025	0	0
6. Dani zajmovi, depoziti i slično društvima povezanim sudjelujućim interesom	026	0	0
7. Ulaganja u vrijednosne papire	027	156.955	156.955
8. Dani zajmovi, depoziti i slično	028	0	0
9. Ostala ulaganja koja se obračunavaju metodom udjela	029	0	0

10. Ostala dugotrajna financijska imovina	030	0	0
IV. POTRAŽIVANJA (AOP 032 do 035)	031	0	0
1. Potraživanja od poduzetnika unutar grupe	032	0	0
2. Potraživanja od društava povezanih sudjelujućim interesom	033	0	0
3. Potraživanja od kupaca	034	0	0
4. Ostala potraživanja	035	0	0
V. ODGOĐENA POREZNA IMOVINA	036	3.454.708	3.454.708
C) KRATKOTRAJNA IMOVINA (AOP 038+046+053+063)	037	160.245.499	180.662.875
I. ZALIHE (AOP 039 do 045)	038	50.053.565	58.139.999
1. Sirovine i materijal	039	23.546.948	25.336.674
2. Proizvodnja u tijeku	040	0	513.924
3. Gotovi proizvodi	041	15.460.357	24.058.335
4. Trgovačka roba	042	11.046.260	8.231.066
5. Predujmovi za zalihe	043	0	0
6. Dugotrajna imovina namijenjena prodaji	044	0	0
7. Biološka imovina	045	0	0
II. POTRAŽIVANJA (AOP 047 do 052)	046	51.449.598	67.676.939
1. Potraživanja od poduzetnika unutar grupe	047	29.036.549	35.969.682
2. Potraživanja od društava povezanih sudjelujućim interesom	048	0	0
3. Potraživanja od kupaca	049	19.748.742	29.045.477
4. Potraživanja od zaposlenika i članova poduzetnika	050	16.954	41.058
5. Potraživanja od države i drugih institucija	051	1.546.807	1.048.068
6. Ostala potraživanja	052	1.100.546	1.572.654
III. KRATKOTRAJNA FINANCIJSKA IMOVINA (AOP 054 do 062)	053	2.988.831	3.001.350
1. Ulaganja u udjele (dionice) poduzetnika unutar grupe	054	0	0
2. Ulaganja u ostale vrijednosne papire poduzetnika unutar grupe	055	0	0
3. Dani zajmovi, depoziti i slično poduzetnicima unutar grupe	056	0	17.088
4. Ulaganja u udjele (dionice) društava povezanih sudjelujućim interesom	057	0	0
5. Ulaganja u ostale vrijednosne papire društava povezanih sudjelujućim interesom	058	0	0
6. Dani zajmovi, depoziti i slično društvima povezanim sudjelujućim interesom	059	0	0
7. Ulaganja u vrijednosne papire	060	0	0
8. Dani zajmovi, depoziti i slično	061	17.800	0
9. Ostala financijska imovina	062	2.971.031	2.984.262
IV. NOVAC U BANC I BLAGAJNI	063	55.753.505	51.844.587
D) PLAĆENI TROŠKOVI BUDUĆEG RAZDOBLJA I OBRAČUNATI PRIHODI	064	721.661	544.641
E) UKUPNO AKTIVA (AOP 001+002+037+064)	065	308.459.855	330.213.311
F) IZVANBILANČNI ZAPISI	066	28.987.384	30.563.404
PASIVA			
A) KAPITAL I REZERVE (AOP 068 do 070+076+077+083+086+089)	067	152.546.958	171.304.742

I. TEMELJNI (UPISANI) KAPITAL	068	16.589.677	16.865.524
II. KAPITALNE REZERVE	069	8.518.475	10.679.630
III. REZERVE IZ DOBITI (AOP 071+072-073+074+075)	070	12.022.085	13.747.262
1. Zakonske rezerve	071	11.587.855	13.313.032
2. Rezerve za vlastite dionice	072	679.502	603.920
3. Vlastite dionice i udjeli (odbitna stavka)	073	-523.289	-447.707
4. Statutarne rezerve	074	0	0
5. Ostale rezerve	075	278.017	278.017
IV. REVALORIZACIJSKE REZERVE	076	0	0
V. REZERVE FER VRIJEDNOSTI I OSTALO (AOP 078 do 082)	077	0	0
1. Fer vrijednost financijske imovine kroz ostalu sveobuhvatnu dobit (odnosno raspoložive za prodaju)	078	0	0
2. Učinkoviti dio zaštite novčanih tokova	079	0	0
3. Učinkoviti dio zaštite neto ulaganja u inozemstvu	080	0	0
4. Ostale rezerve fer vrijednosti	081	0	0
5. Tečajne razlike iz preračuna inozemnog poslovanja (konsolidacija)	082	0	0
VI. ZADRŽANA DOBIT ILI PRENESENI GUBITAK (AOP 084-085)	083	97.012.130	108.044.737
1. Zadržana dobit	084	97.012.130	108.044.737
2. Preneseni gubitak	085	0	0
VII. DOBIT ILI GUBITAK POSLOVNE GODINE (AOP 087-088)	086	18.404.591	21.967.589
1. Dobit poslovne godine	087	18.404.591	21.967.589
2. Gubitak poslovne godine	088	0	0
VIII. MANJINSKI (NEKONTROLIRAJUĆI) INTERES	089	0	0
B) REZERVIRANJA (AOP 091 do 096)	090	537.531	537.531
1. Rezerviranja za mirovine, otpremnine i slične obveze	091	414.398	414.398
2. Rezerviranja za porezne obveze	092	0	0
3. Rezerviranja za započete sudske sporove	093	0	0
4. Rezerviranja za troškove obnavljanja prirodnih bogatstava	094	123.133	123.133
5. Rezerviranja za troškove u jamstvenim rokovima	095	0	0
6. Druga rezerviranja	096	0	0
C) DUGOROČNE OBVEZE (AOP 098 do 108)	097	114.485.683	113.681.411
1. Obveze prema poduzetnicima unutar grupe	098	0	0
2. Obveze za zajmove, depozite i slično poduzetnika unutar grupe	099	0	0
3. Obveze prema društvima povezanim sudjelujućim interesom	100	0	0
4. Obveze za zajmove, depozite i slično društava povezanih sudjelujućim interesom	101	0	0
5. Obveze za zajmove, depozite i slično	102	0	0
6. Obveze prema bankama i drugim financijskim institucijama	103	55.028.943	54.169.413
7. Obveze za predujmove	104	0	0
8. Obveze prema dobavljačima	105	112	112
9. Obveze po vrijednosnim papirima	106	59.456.628	59.511.886
10. Ostale dugoročne obveze	107	0	0
11. Odgođena porezna obveza	108	0	0

D) KRATKOROČNE OBVEZE (AOP 110 do 123)	109	38.753.057	42.934.365
1. Obveze prema poduzetnicima unutar grupe	110	578.418	1.188.106
2. Obveze za zajmove, depozite i slično poduzetnika unutar grupe	111	0	0
3. Obveze prema društvima povezanim sudjelujućim interesom	112	0	0
4. Obveze za zajmove, depozite i slično društava povezanih sudjelujućim interesom	113	0	0
5. Obveze za zajmove, depozite i slično	114	0	0
6. Obveze prema bankama i drugim financijskim institucijama	115	8.056.748	5.263.330
7. Obveze za predujmove	116	289.284	655.221
8. Obveze prema dobavljačima	117	21.327.255	32.523.805
9. Obveze po vrijednosnim papirima	118	0	0
10. Obveze prema zaposlenicima	119	3.999.910	1.750.890
11. Obveze za poreze, doprinose i sličana davanja	120	3.698.340	1.214.470
12. Obveze s osnove udjela u rezultatu	121	124.106	252.792
13. Obveze po osnovi dugotrajne imovine namijenjene prodaji	122	0	0
14. Ostale kratkoročne obveze	123	678.996	85.751
E) ODGOĐENO PLAĆANJE TROŠKOVA I PRIHOD BUDUĆEGA RAZDOBLJA	124	2.136.626	1.755.262
F) UKUPNO – PASIVA (AOP 067+090+097+109+124)	125	308.459.855	330.213.311
G) IZVANBILANČNI ZAPISI	126	28.987.384	30.563.404

RAČUN DOBITI I GUBITKA

u razdoblju 01.01.2025. do 30.06.2025.

u eurima

Obveznik: JGL d.d.

Naziv pozicije	AOP oznaka	Isto razdoblje prethodne godine	Tekuće razdoblje
1	2	3	4
I. POSLOVNI PRIHODI (AOP 002 do 006)	001	77.365.716	93.659.525
1. Prihodi od prodaje s poduzetnicima unutar grupe	002	23.930.539	34.226.283
2. Prihodi od prodaje (izvan grupe)	003	52.804.129	59.045.009
3. Prihodi na temelju upotrebe vlastitih proizvoda, robe i usluga	004	0	0
4. Ostali poslovni prihodi s poduzetnicima unutar grupe	005	129.065	0
5. Ostali poslovni prihodi (izvan grupe)	006	501.983	388.233
II. POSLOVNI RASHODI (AOP 08+009+013+017+018+019+022+029)	007	68.103.272	76.809.933
1. Promjene vrijednosti zaliha proizvodnje u tijeku i gotovih proizvoda	008	760.195	-9.464.424
2. Materijalni troškovi (AOP 010 do 012)	009	41.265.790	54.549.652
a) Troškovi sirovina i materijala	010	22.730.061	31.656.813
b) Troškovi prodane robe	011	8.695.488	9.499.802
c) Ostali vanjski troškovi	012	9.840.241	13.393.037
3. Troškovi osoblja (AOP 014 do 016)	013	11.377.222	14.052.175
a) Neto plaće i nadnice	014	7.015.657	8.536.610
b) Troškovi poreza i doprinosa iz plaća	015	2.917.928	3.661.087
c) Doprinosi na plaće	016	1.443.637	1.854.478
4. Amortizacija	017	4.765.600	4.869.899
5. Ostali troškovi	018	6.401.881	9.186.574
6. Vrijednosna usklađenja (AOP 020+021)	019	207.734	0
a) dugotrajne imovine osim financijske imovine	020	0	0
b) kratkotrajne imovine osim financijske imovine	021	207.734	0
7. Rezerviranja (AOP 023 do 028)	022	1.842.277	2.383.627
a) Rezerviranja za mirovine, otpremnine i slične obveze	023	1.842.277	2.383.627
b) Rezerviranja za porezne obveze	024	0	0
c) Rezerviranja za započete sudske sporove	025	0	0
d) Rezerviranja za troškove obnavljanja prirodnih bogatstava	026	0	0
e) Rezerviranja za troškove u jamstvenim rokovima	027	0	0
f) Druga rezerviranja	028	0	0
8. Ostali poslovni rashodi	029	1.482.573	1.232.430
III. FINANCIJSKI PRIHODI (AOP 031 do 040)	030	2.134.464	7.724.239
1. Prihodi od ulaganja u udjele (dionice) poduzetnika unutar grupe	031	900.000	0
2. Prihodi od ulaganja u udjele (dionice) društava povezanih sudjelujućim interesima	032	0	17.150

3. Prihodi od ostalih dugotrajnih financijskih ulaganja i zajmova	033	0	0
poduzetnicima unutar grupe			
4. Ostali prihodi s osnove kamata iz odnosa s poduzetnicima unutar grupe	034	0	0
5. Tečajne razlike i ostali financijski prihodi iz odnosa s	035	266.806	6.288.671
poduzetnicima unutar grupe			
6. Prihodi od ostalih dugotrajnih financijskih ulaganja i zajmova	036	0	3.594
7. Ostali prihodi s osnove kamata	037	411.886	575.724
8. Tečajne razlike i ostali financijski prihodi	038	546.467	816.343
9. Nerealizirani dobiti (prihodi) od financijske imovine	039	0	13.231
10. Ostali financijski prihodi	040	9.305	9.526
IV. FINACIJSKI RASHODI (AOP 042 do 048)	041	1.034.553	2.606.242
1. Rashodi s osnove kamata i slični rashodi s poduzetnicima unutar grupe	042	0	0
2. Tečajne razlike i drugi rashodi s poduzetnicima unutar grupe	043	26.876	106.554
3. Rashodi s osnove kamata i slični rashodi	044	698.416	1.766.364
4. Tečajne razlike i drugi rashodi	045	279.813	733.324
5. Nerealizirani gubici (rashodi) od financijske imovine	046	29.448	0
6. Vrijednosna usklađenja financijske imovine (neto)	047	0	0
7. Ostali financijski rashodi	048	0	0
V. UDIO U DOBITI OD DRUŠTAVA POVEZANIH SUDJELUJUĆIM INTERESOM	049	0	0
VI. UDIO U DOBITI OD ZAJEDNIČKIH POTHVATA	050	0	0
VII. UDIO U GUBITKU OD DRUŠTAVA POVEZANIH SUDJELUJUĆIM INTERESOM	051	0	0
VIII. UDIO U GUBITKU OD ZAJEDNIČKIH POTHVATA	052	0	0
IX. UKUPNI PRIHODI (AOP 001+030+049 +050)	053	79.500.180	101.383.764
X. UKUPNI RASHODI (AOP 007+041+051 + 052)	054	69.137.825	79.416.175
XI. DOBIT ILI GUBITAK PRIJE OPOREZIVANJA (AOP 053-054)	055	10.362.355	21.967.589
1. Dobit prije oporezivanja (AOP 053-054)	056	10.362.355	21.967.589
2. Gubitak prije oporezivanja (AOP 054-053)	057	0	0
XII. POREZ NA DOBIT	058	0	0
XIII. DOBIT ILI GUBITAK RAZDOBLJA (AOP 055-059)	059	10.362.355	21.967.589
1. Dobit razdoblja (AOP 055-059)	060	10.362.355	21.967.589
2. Gubitak razdoblja (AOP 059-055)	061	0	0
PREKINUTO POSLOVANJE (popunjavanje poduzetnik obveznika MSFI-a samo ako ima prekinuto poslovanje)			
XIV. DOBIT ILI GUBITAK PREKINUTOG POSLOVANJA PRIJE OPOREZIVANJA (AOP 063-064)	062	0	0
1. Dobit prekinutog poslovanja prije oporezivanja	063	0	0
2. Gubitak prekinutog poslovanja prije oporezivanja	064	0	0
XV. POREZ NA DOBIT PREKINUTOG POSLOVANJA	065	0	0

1. Dobit prekinutog poslovanja za razdoblje (AOP 062-065)	066	0	0
2. Gubitak prekinutog poslovanja za razdoblje (AOP 065-062)	067	0	0
UKUPNO POSLOVANJE (popunjavanje samo poduzetnik obveznik MSFI-a koji ima prekinuto poslovanje)			
XVI. DOBIT ILI GUBITAK PRIJE OPOREZIVANJA (AOP 055+062)	068	0	0
1. Dobit prije oporezivanja (AOP 068)	069	0	0
2. Gubitak prije oporezivanja (AOP 068)	070	0	0
XVII. POREZ NA DOBIT (AOP 058+065)	071	0	0
XVIII. DOBIT ILI GUBITAK RAZDOBLJA (AOP 068-071)	072	0	0
1. Dobit razdoblja (AOP 068-071)	073	0	0
2. Gubitak razdoblja (AOP 071-068)	074	0	0
DODATAK RDG-u (popunjavanje poduzetnik koji sastavlja konsolidirani godišnji financijski izvještaj)			
XIX. DOBIT ILI GUBITAK RAZDOBLJA (AOP 076+077)	075	0	0
1. Pripisana imateljima kapitala matice	076	0	0
2. Pripisana manjinskom (nekontrolirajućem) interesu	077	0	0
IZVJEŠTAJ O OSTALOJ SVEOBUHVAATNOJ DOBITI (popunjavanje poduzetnik obveznik primjene MSFI-a)			
I. DOBIT ILI GUBITAK RAZDOBLJA	078	10.362.355	21.967.589
II. OSTALA SVEOBUHVAATNA DOBIT/GUBITAK PRIJE POREZA (AOP 80 + 87)	079	0	0
III. Stavke koje neće biti reklasificirane u dobit ili gubitak (AOP 081 do 085)	080	0	0
1. Promjene revalorizacijskih rezervi dugotrajne materijalne i nematerijalne imovine	081	0	0
2. Dobitak ili gubitak s osnove naknadnog vrednovanja vlasničkih vrijednosnih papira po fer vrijednosti kroz ostalu sveobuhvatnu dobit	082	0	0
3. Promjene fer vrijednosti financijske obveze po fer vrijednosti kroz račun dobiti i gubitka koja se može pripisati promjenama kreditnog rizika obveze	083	0	0
4. Aktuarski dobici/gubici po planovima definiranih primanja	084	0	0
5. Ostale stavke koje neće biti reklasificirane	085	0	0
6. Porez na dobit koji se odnosi na stavke koje neće biti reklasificirane	086	0	0
IV. Stavke koje je moguće reklasificirati u dobit ili gubitak (AOP 088 do 095)	087	0	0
1. Tečajne razlike iz preračuna inozemnog poslovanja	088	0	0
2. Dobitak ili gubitak s osnove naknadnog vrednovanja dužničkih vrijednosnih papira po fer vrijednosti kroz ostalu sveobuhvatnu dobit	089	0	0
4. Dobit ili gubitak s osnove učinkovite zaštite novčanih tokova	090	0	0
5. Dobit ili gubitak s osnove učinkovite zaštite neto ulaganja u inozemstvu	091	0	0
6. Udio u ostaloj sveobuhvatnoj dobiti/gubitku društava povezanih sudjelujućim interesom	092	0	0
6. Promjene fer vrijednosti vremenske vrijednosti opcije	093	0	0

7. Promjene fer vrijednosti terminskih elemenata terminskih ugovora	094	0	0
8. Ostale stavke koje je moguće reklasificirati u dobit ili gubitak	095	0	0
9. Porez na dobit koji se odnosi na stavke koje je moguće reklasificirati u dobit ili gubitak	096	0	0
V. NETO OSTALA SVEOBUH VATNA DOBIT ILI GUBITAK (AOP 080+087 - 086 - 096)	097	0	0
VI. SVEOBUH VATNA DOBIT ILI GUBITAK RAZDOBLJA (AOP 078+097)	098	10.362.355	21.967.589
DODATAK Izvještaju o ostaloj sveobuhvatnoj dobiti (popunjava poduzetnik koji sastavlja konsolidirani izvještaj)			
VI. SVEOBUH VATNA DOBIT ILI GUBITAK RAZDOBLJA (AOP 100+101)	099	0	0
1. Pripisana imateljima kapitala matice	100	0	0
2. Pripisana manjinskom (nekontrolirajućem) interesu	101	0	0

IZVJEŠTAJ O NOVČANOM TIJEKU - Direktna metoda

u razdoblju 01.01.2025. do 30.06.2025.

u eurima

Obveznik: JGL d.d.

Naziv pozicije	AOP oznaka	Isto razdoblje prethodne godine	Tekuće razdoblje
1	2	3	4
Novčani tokovi od poslovnih aktivnosti			
1. Novčani primici od kupaca	001	80.334.501	86.041.216
2. Novčani primici od tantijema, naknada, provizija i sl.	002	0	0
3. Novčani primici od osiguranja za naknadu šteta	003	282.878	4.997
4. Novčani primici s osnove povrata poreza	004	1.668.765	1.655.115
5. Ostali novčani primici od poslovnih aktivnosti	005	251.130	203.478
I. Ukupno novčani primici od poslovnih aktivnosti (AOP 001 do 005)	006	82.537.274	87.904.806
1. Novčani izdaci dobavljačima	007	-49.219.682	-58.738.764
2. Novčani izdaci za zaposlene	008	-9.528.852	-11.556.504
3. Novčani izdaci za osiguranje za naknade šteta	009	-314.815	-231.505
4. Novčani izdaci za kamate	010	-743.983	-1.644.545
5. Plaćeni porez na dobit	011	-6.389	-5.979
6. Ostali novčani izdaci od poslovnih aktivnosti	012	-7.427.982	-9.005.328
II. Ukupno novčani izdaci od poslovnih aktivnosti (AOP 007 do 012)	013	-67.241.703	-81.182.625
A) NETO NOVČANI TOKOVI OD POSLOVNIH AKTIVNOSTI (AOP 006 + 013)	014	15.295.571	6.722.181
Novčani tokovi od investicijskih aktivnosti			
1. Novčani primici od prodaje dugotrajne materijalne i nematerijalne imovine	015	167.795	91.590
2. Novčani primici od prodaje financijskih instrumenata	016	0	0
3. Novčani primici od kamata	017	350.970	689.482
4. Novčani primici od dividendi	018	880.000	3.594
5. Novčani primici s osnove povrata danih zajmova i štednih uloga	019	8.200	17.800
6. Ostali novčani primici od investicijskih aktivnosti	020	9.305	9.526
III. Ukupno novčani primici od investicijskih aktivnosti (AOP 015 do 020)	021	1.416.270	811.992
1. Novčani izdaci za kupnju dugotrajne materijalne i nematerijalne imovine	022	-2.959.087	-3.976.052
2. Novčani izdaci za stjecanje financijskih instrumenata	023	0	0
3. Novčani izdaci s osnove danih zajmova i štednih uloga	024	0	-17.612
4. Stjecanje ovisnog društva, umanjeno za stečeni novac	025	0	-19.815
5. Ostali novčani izdaci od investicijskih aktivnosti	026	0	0
IV. Ukupno novčani izdaci od investicijskih aktivnosti (AOP 022 do 026)	027	-2.959.087	-4.013.479
B) NETO NOVČANI TOKOVI OD INVESTICIJSKIH AKTIVNOSTI (AOP 021 + 027)	028	-1.542.817	-3.201.487

Novčani tokovi od financijskih aktivnosti

1. Novčani primici od povećanja temeljnog (upisanog) kapitala	029	274.352	275.847
2. Novčani primici od izdavanja vlasničkih i dužničkih financijskih instrumenata	030	1.899.993	2.161.155
3. Novčani primici od glavnice kredita, pozajmica i drugih posudbi	031	0	0
4. Ostali novčani primici od financijskih aktivnosti	032	0	0
V. Ukupno novčani primici od financijskih aktivnosti (AOP 029 do 032)	033	2.174.345	2.437.002
1. Novčani izdaci za otplatu glavnice kredita, pozajmica i drugih posudbi i dužničkih financijskih instrumenata	034	-1.764.462	-3.423.497
2. Novčani izdaci za isplatu dividendi	035	-4.884.804	-6.119.176
3. Novčani izdaci za financijski najam	036	-398.652	-249.336
4. Novčani izdaci za otkup vlastitih dionica i smanjenje temeljnog (upisanog) kapitala	037	0	0
5. Ostali novčani izdaci od financijskih aktivnosti	038	0	0
VI. Ukupno novčani izdaci od financijskih aktivnosti (AOP 034 do 038)	039	-7.047.918	-9.792.009
C) NETO NOVČANI TOKOVI OD FINACIJSKIH AKTIVNOSTI (AOP 033+039)	040	-4.873.573	-7.355.007
1. Nerealizirane tečajne razlike po novcu i novčanim ekvivalentima	041	5.960	-74.605
D) NETO POVEĆANJE ILI SMANJENJE NOVČANIH TOKOVA (AOP 014 + 028 + 040 + 041)	042	8.885.141	-3.908.918
E) NOVAC I NOVČANI EKVIVALENTI NA POČETKU RAZDOBLJA	043	16.547.369	55.753.505
F) NOVAC I NOVČANI EKVIVALENTI NA KRAJU RAZDOBLJA (AOP 042+043)	044	25.432.510	51.844.587

IZVJEŠTAJ O PROMJENAMA KAPITALA
za razdoblje od **1.1.2025** do **30.6.2025**

Opis pozicije	ADP oznaka	Raspodjeljivo imateljima kapitala matice																	u eurima	
		Temeljni (upisani) kapital	Kapitalne rezerve	Zakonske rezerve	Rezerve za vlastite dionice	Vlastite dionice i udjeli (odbitna stavka)	Statutarne rezerve	Ostale rezerve	Revalorizacijske rezerve	Fer vrijednost financijske imovine kroz ostalu sveobuhvatnu dobit (raspoloživa za prodaju)	Učinkoviti dio zaštite novčanih tokova	Učinkoviti dio zaštite neto ulaganja u inozemstvo	Ostale rezerve fer vrijednosti	Tužajne razlike iz preračuna inozemnog poslovanja	Zadržana dobit / preneseni gubitak	Dobit / gubitak poslovne godine	Ukupno raspodjeljivo imateljima kapitala matice	Manjinski (povećavajući) interes	Ukupno kapital i rezerve	
1	2	3	4	5	6	7	8	9	10	11	12	13	14	15	16	17	18 (3 do 6+7+8 do 17)	19	20 (18+19)	
Prethodno razdoblje																				
1. Stanje na dan početka prethodne poslovne godine	01	16.315.325	6.618.482	11.587.855	688.771	532.558	0	278.017	0	0	0	0	0	0	0	88.863.597	13.084.736	136.904.225	0	136.904.225
2. Promjene računovodstvenih politika	02	0	0	0	0	0	0	0	0	0	0	0	0	0	0	0	0	0	0	0
3. Ispravak pogreški	03	0	0	0	0	0	0	0	-6.113	0	0	0	0	0	0	0	0	6.113	0	0
4. Stanje na dan početka prethodne poslovne godine (prepravljeno) (ADP 01 do 03)	04	16.315.325	6.618.482	11.587.855	688.771	532.558	0	271.904	0	0	0	0	0	0	0	88.863.597	13.090.849	136.904.225	0	136.904.225
5. Dobit/gubitak razdoblja	05	0	0	0	0	0	0	0	0	0	0	0	0	0	0	0	10.362.355	10.362.355	0	10.362.355
6. Tečajne razlike iz preračuna inozemnog poslovanja	06	0	0	0	0	0	0	0	0	0	0	0	0	0	0	0	0	0	0	0
7. Promjene revalorizacijskih rezervi dugotrajne materijalne i nematerijalne imovine	07	0	0	0	0	0	0	0	0	0	0	0	0	0	0	0	0	0	0	0
8. Dobitak ili gubitak s osnove naknadnog vrednovanja financijske imovine prema fer vrijednosti kroz ostalu sveobuhvatnu dobit (raspoloživa za prodaju)	08	0	0	0	0	0	0	0	0	0	0	0	0	0	0	0	0	0	0	0
9. Dobitak ili gubitak s osnove učinkovite zaštite novčanog toka	09	0	0	0	0	0	0	0	0	0	0	0	0	0	0	0	0	0	0	0
10. Dobitak ili gubitak s osnove učinkovite zaštite neto ulaganja u inozemstvu	10	0	0	0	0	0	0	0	0	0	0	0	0	0	0	0	0	0	0	0
11. Udio u ostaloj sveobuhvatnoj dobiti/gubitku društava povezanih sudjelujućim interesom	11	0	0	0	0	0	0	0	0	0	0	0	0	0	0	0	0	0	0	0
12. Akursni dobit/gubitak po članovima definiranih primanja	12	0	0	0	0	0	0	0	0	0	0	0	0	0	0	0	0	0	0	0
13. Ostale neklasirane promjene kapitala	13	-335.928	318.177	0	17.751	0	0	0	6.113	0	0	0	0	0	0	-6.113	0	0	0	0
14. Porez na transakcije priznate direktno u kapitalu	14	0	0	0	0	0	0	0	0	0	0	0	0	0	0	0	0	0	0	0
15. Smanjenje temeljnog (upisanog) kapitala (osim u postupku predstečajne nagodbe i nastalog reinvestiranjem dobiti)	15	0	0	0	0	0	0	0	0	0	0	0	0	0	0	0	0	0	0	0
16. Smanjenje temeljnog (upisanog) kapitala u postupku predstečajne nagodbe	16	0	0	0	0	0	0	0	0	0	0	0	0	0	0	0	0	0	0	0
17. Smanjenje temeljnog (upisanog) kapitala nastalog reinvestiranjem dobiti	17	0	0	0	0	0	0	0	0	0	0	0	0	0	0	0	0	0	0	0
18. Otkup vlastitih dionica/udjela	18	0	0	0	-63.634	-63.635	0	0	0	0	0	0	0	0	0	504.232	0	504.233	0	504.233
19. Uplate članova/dioničara	19	274.352	1.899.994	0	0	0	0	0	0	0	0	0	0	0	0	0	0	2.174.346	0	2.174.346
20. Isplata udjela u dobiti/dividende	20	0	0	0	0	0	0	0	0	0	0	0	0	0	-4.960.232	0	-4.960.232	0	-4.960.232	
21. Ostale raspodjele i isplate članovima/dioničarima	21	0	0	0	0	0	0	0	0	0	0	0	0	0	0	0	0	0	0	0
22. Prijenos u pozicije rezervi po godišnjem rasporedu	22	0	0	0	0	0	0	0	0	0	0	0	0	0	13.084.736	-13.084.736	0	0	0	
23. Povećanje rezervi u postupku predstečajne nagodbe	23	0	0	0	0	0	0	0	0	0	0	0	0	0	0	0	0	0	0	0
24. Stanje na zadnji dan izvještajnog razdoblja prethodne poslovne godine (04 do 23)	24	16.253.749	8.836.653	11.587.855	642.888	468.923	0	278.017	0	0	0	0	0	0	0	97.486.320	10.368.468	144.985.027	0	144.985.027
DODATAK IZVJEŠTAJU O PROMJENAMA KAPITALA (popunjava poduzetnik obveznik primjene MSFI-a)																				
I. OSTALA SVEOBUHVAATNA DOBIT PRETHODNOG RAZDOBLJA, UMANJENO ZA POREZE(ADP 06 do 14)																				
25	-335.928	318.177	0	17.751	0	0	0	6.113	0	0	0	0	0	0	0	-6.113	0	0	0	0
II. SVEOBUHVAATNA DOBIT ILI GUBITAK PRETHODNOG RAZDOBLJA (ADP 05+25)																				
26	-335.928	318.177	0	17.751	0	0	0	6.113	0	0	0	0	0	0	0	-6.113	10.362.355	10.362.355	0	10.362.355
III. TRANSAKCIJE S VLASNICIMA PRETHODNOG RAZDOBLJA PRIZNATE DIREKTNO U KAPITALU (ADP 15 do 23)																				
27	274.352	1.899.994	0	-63.634	-63.635	0	0	0	0	0	0	0	0	0	0	8.628.836	-13.084.736	-2.281.553	0	-2.281.553
Tekuća razdoblja																				
1. Stanje na dan početka tekuće poslovne godine	28	16.589.677	8.518.475	11.587.855	679.502	523.289	0	278.017	0	0	0	0	0	0	0	97.012.130	18.404.591	152.546.958	0	152.546.958
2. Promjene računovodstvenih politika	29	0	0	0	0	0	0	0	0	0	0	0	0	0	0	0	0	0	0	0
3. Ispravak pogreški	30	0	0	0	0	0	0	0	0	0	0	0	0	0	0	0	0	0	0	0
4. Stanje na dan početka tekuće poslovne godine (prepravljeno) (ADP 28 do 30)	31	16.589.677	8.518.475	11.587.855	679.502	523.289	0	278.017	0	0	0	0	0	0	0	97.012.130	18.404.591	152.546.958	0	152.546.958
5. Dobit/gubitak razdoblja	32	0	0	0	0	0	0	0	0	0	0	0	0	0	0	0	21.967.589	21.967.589	0	21.967.589
6. Tečajne razlike iz preračuna inozemnog poslovanja	33	0	0	0	0	0	0	0	0	0	0	0	0	0	0	0	0	0	0	0
7. Promjene revalorizacijskih rezervi dugotrajne materijalne i nematerijalne imovine	34	0	0	0	0	0	0	0	0	0	0	0	0	0	0	0	0	0	0	0
8. Dobitak ili gubitak s osnove naknadnog vrednovanja financijske imovine prema fer vrijednosti kroz ostalu sveobuhvatnu dobit (raspoloživa za prodaju)	35	0	0	0	0	0	0	0	0	0	0	0	0	0	0	0	0	0	0	0
9. Dobitak ili gubitak s osnove učinkovite zaštite novčanog toka	36	0	0	0	0	0	0	0	0	0	0	0	0	0	0	0	0	0	0	0
10. Dobitak ili gubitak s osnove učinkovite zaštite neto ulaganja u inozemstvu	37	0	0	0	0	0	0	0	0	0	0	0	0	0	0	0	0	0	0	0
11. Udio u ostaloj sveobuhvatnoj dobiti/gubitku društava povezanih sudjelujućim interesom	38	0	0	0	0	0	0	0	0	0	0	0	0	0	0	0	0	0	0	0
12. Akursni dobit/gubitak po članovima definiranih primanja	39	0	0	0	0	0	0	0	0	0	0	0	0	0	0	0	0	0	0	0
13. Ostale neklasirane promjene kapitala	40	0	0	0	0	0	0	0	0	0	0	0	0	0	0	0	0	0	0	0
14. Porez na transakcije priznate direktno u kapitalu	41	0	0	0	0	0	0	0	0	0	0	0	0	0	0	0	0	0	0	0
15. Smanjenje temeljnog (upisanog) kapitala (osim u postupku predstečajne nagodbe i nastalog reinvestiranjem dobiti)	42	0	0	0	0	0	0	0	0	0	0	0	0	0	0	0	0	0	0	0
16. Smanjenje temeljnog (upisanog) kapitala u postupku predstečajne nagodbe	43	0	0	0	0	0	0	0	0	0	0	0	0	0	0	0	0	0	0	0
17. Smanjenje temeljnog (upisanog) kapitala nastalog reinvestiranjem dobiti	44	0	0	0	0	0	0	0	0	0	0	0	0	0	0	0	0	0	0	0
18. Otkup vlastitih dionica/udjela	45	0	0	0	-75.582	-75.582	0	0	0	0	0	0	0	0	0	0	0	667.738	0	667.738
19. Uplate članova/dioničara	46	275.847	2.161.155	0	0	0	0	0	0	0	0	0	0	0	0	0	0	2.437.002	0	2.437.002
20. Isplata udjela u dobiti/dividende	47	0	0	0	0	0	0	0	0	0	0	0	0	0	0	0	0	0	0	0
21. Ostale raspodjele i isplate članovima/dioničarima	48	0	0	0	0	0	0	0	0	0	0	0	0	0	0	0	0	-6.314.545	0	-6.314.545
22. Prijenos po godišnjem rasporedu	49	0	0	1.725.177	0	0	0	0	0	0	0	0	0	0	0	16.679.414	-18.404.591	0	0	0
23. Povećanje rezervi u postupku predstečajne nagodbe	50	0	0	0	0	0	0	0	0	0	0	0	0	0	0	0	0	0	0	0
24. Stanje na zadnji dan izvještajnog razdoblja tekuće poslovne godine (ADP 31 do 50)	51	16.865.524	10.679.630	13.313.032	603.920	447.707	0	278.017	0	0	0	0	0	0	0	108.044.737	21.967.589	171.304.742	0	171.304.742
DODATAK IZVJEŠTAJU O PROMJENAMA KAPITALA (popunjava poduzetnik obveznik primjene MSFI-a)																				
I. OSTALA SVEOBUHVAATNA DOBIT TEKUĆEG RAZDOBLJA, UMANJENO ZA POREZE(ADP 33 do 41)																				
52	0	0	0	0	0	0	0	0	0	0	0	0	0	0	0	0	0	0	0	0
II. SVEOBUHVAATNA DOBIT ILI GUBITAK TEKUĆEG RAZDOBLJA (ADP 32 + 52)																				
53	0	0	0	0	0	0	0	0	0	0	0	0	0	0	0	0	21.967.589	21.967.589	0	21.967.589
III. TRANSAKCIJE S VLASNICIMA TEKUĆEG RAZDOBLJA PRIZNATE DIREKTNO U KAPITALU (ADP 42 do 50)																				
54	275.847	2.161.155	1.725.177	-75.582	-75.582	0	0	0	0	0	0	0	0	0	0	11.032.607	-18.404.591	-3.209.805	0	-3.209.805

BILJEŠKE UZ FINACIJSKE IZVJEŠTAJE - PFI

(koji se sastavljaju za polugodišnja razdoblja)

Naziv izdavatelja: JGL d.d.

OIB: 20950636972

Izveštajno razdoblje: 01.01-30.06.2025.

Bilješke uz financijske izvještaje za polugodišnja razdoblja uključuju:

a) objašnjenje poslovnih događaja koji su značajni za razumijevanje promjena u izvještaju o financijskog položaju i poslovnim rezultatima za izvještajno polugodišnje razdoblje izdavatelja u odnosu na zadnju poslovnu godinu, odnosno objavljuju se informacije vezane uz te događaje i ažuriraju odgovarajuće informacije objavljene u posljednjem godišnjem financijskom izvještaju (točke od 15. do 15C MRS 34 - Financijsko izvještavanje za razdoblja tijekom godine)

Sva objašnjenja su dana u polugodišnjem izvještaju posloводства.

b) informacije gdje je omogućen pristup posljednjim godišnjim financijskim izvještajima, radi razumijevanja informacija objavljenih u bilješkama uz financijske izvještaje sastavljene za izvještajno polugodišnje razdoblje,

Posljednji godišnji izvještaji su dostupni na stranicama ZSE te na <https://www.jgl.hr/o-jgl-u-financijski-izvjestaji>

c) izjava da se iste računovodstvene politike primjenjuju prilikom sastavljanja financijskih izvještaja za izvještajno polugodišnje razdoblje kao i u posljednjim godišnjim financijskim izvještajima ili, ako su te računovodstvene politike mijenjale, opis prirode i učinka promjene (točka 16.A (a) MRS 34- Financijsko izvještavanje za razdoblja tijekom godine)

Za izradu ovih polugodišnjih izvještaja primjenjuju se iste računovodstvene politike kao i za godišnje financijske izvještaje za 2024. godinu.

d) objašnjenje poslovnih rezultata u slučaju da izdavatelj obavlja djelatnost sezonske prirode (točke 37. i 38. MRS 34- Financijsko izvještavanje za razdoblja tijekom godine)

JGL d.d. ne obavlja djelatnost sezonske prirode.

e) ostale objave koje propisuje MRS 34- Financijsko izvještavanje za razdoblja tijekom godine te

f) u bilješkama uz financijske izvještaje za polugodišnja razdoblja, osim gore navedenih informacija, objavljuju se i sljedeće informacije:

1. naziv, sjedište poduzetnika (adresa), pravni oblik poduzetnika, državu osnivanja, matični broj subjekta, osobni identifikacijski broj te, ako je primjenjivo, da je poduzetnik u likvidaciji, stečaju, skraćenom postupku prestanka ili izvanrednoj upravi

JGL d.d., Rijeka, Svilno 20., država osnivanja Hrvatska, ostali podaci nalaze u sheetu

Opći podaci te u Polugodišnjem izvještaju posloводства

2. usvojene računovodstvene politike (samo naznaku je li došlo do promjene u odnosu na prethodno razdoblje).

Nije bilo promjena računovodstvenih politika u toku 2025. godine.

3. ukupan iznos svih financijskih obveza, jamstava ili nepredviđenih izdataka koji nisu uključeni u bilancu, te naznaku prirode i oblika eventualno uspostavljenog stvarnog osiguranja koje je dano; sve obveze koje se odnose na mirovine poduzetnika unutar grupe ili društva povezana sudjelujućim interesom objavljuju se odvojeno.

Podaci su objavljeni u polugodišnjem izvještaju posloводства.

4. iznos i prirodu pojedinih stavki prihoda ili rashoda izuzetne veličine ili pojave
Pojedine stavke prihoda izuzetne veličine pojašnjene su u Polugodišnjem izvještaju posloводства. Najznačajniji rashodi su izravni troškovi sirovine i materijala koji u iznosu od 31.656.813 € čine 40 % te troškovi osoblja koji s 14.052.175 čine 18% ukupnih rashoda.

5. iznose koje poduzetnik duguje i koji dospijevaju nakon više od pet godina, kao i ukupna dugovanja poduzetnika pokrivena vrijednim osiguranjem koje je dao poduzetnik, uz naznaku vrste i oblika osiguranja

Od ukupnih dugoročnih obveza u iznosu od 113.681.411 € na obveze s rokom dužim od 5 g otpada 23.090.955 € i to najmovna 36.749 € te kredita 23.054.206.

6. prosječan broj zaposlenih tijekom tekućeg razdoblja je bio 838 zaposlenih.

7. ako je poduzetnik u poslovnoj godini sukladno propisima kapitalizirao trošak plaća djelomično ili u cijelosti, informaciju o iznosu ukupnog troška zaposlenih tijekom godine raščlanjenom na iznos koji je direktno teretio troškove razdoblja i iznos koji je kapitaliziran u vrijednost imovine tijekom razdoblja, na način da se za svaki dio posebno iskaže ukupni iznos neto plaća te iznos poreza, doprinosa iz plaća i doprinosa na plaće.
U RDG-u su iskazani troškovi plaća umanjeni za kapitalizirane iznose i to neto plaća u iznosu od 127.494 €, porezi i doprinosi iz plaće u iznosu od 55.732 € i doprinosi na plaću u iznosu od 24.384 €.

8. ako su u bilanci priznata rezerviranja za odgođeni porez, stanja odgođenog poreza na kraju poslovne godine i kretanja tih stanja tijekom poslovne godine

Nije bilo kretanja u toku polugodišta.

9. naziv i sjedište svakog poduzetnika u kojem poduzetnik, bilo sam ili preko osobe koja djeluje u svoje ime ali za račun poduzetnika, drži sudjelujući udjel u kapitalu, iskazujući iznos kapitala koji se drži, iznos ukupnog kapitala i rezervi, i dobit ili gubitak posljednje poslovne godine predmetnog poduzetnika, a za koje su usvojeni godišnji financijski izvještaji; informacije u pogledu kapitala i rezervi i dobiti ili gubitka mogu se izostaviti u slučaju kada predmetni poduzetnik ne objavljuje svoju bilancu i nije pod kontrolom drugog poduzetnika –

10. broj i nominalnu vrijednost, ili ako ne postoji nominalna vrijednost, knjigovodstvenu vrijednost dionica ili udjela upisanih tijekom poslovne godine u okviru odobrenog kapitala.

JGL d.d. povećao je temeljni kapital za 21.219 komada novih dionica po nominalnoj vrijednosti 13,00 EUR sa datumom 20.05.2025.

11. postojanje bilo kakvih potvrda o sudjelovanju, konvertibilnih zadužnica, jamstava, opcija ili sličnih vrijednosnica ili prava, s naznakom njihovog broja i prava koja daju.

Nije bilo takvih sudjelovanja ni transakcija.

12. naziv, sjedište te pravni oblik svakog poduzetnika u kojemu poduzetnik ima neograničenu odgovornost.

JGL d.d. ima neograničenu odgovornost u svakom društvu Grupe. Podaci o Grupi dani su u Polugodišnjem izvještaju posloводства.

13. naziv i sjedište poduzetnika koji sastavlja polugodišnji konsolidirani financijski izvještaj najveće grupe poduzetnika u kojoj poduzetnik sudjeluje kao kontrolirani član grupe:

JGL je matica i nije kontrolirani člani neke Grupe.

14. naziv i sjedište poduzetnika koji sastavlja polugodišnji konsolidirani financijski izvještaj najmanje grupe poduzetnika u kojoj poduzetnik sudjeluje kao kontrolirani član i koji je također uključen u grupu poduzetnika iz točke 13. –

15. mjesto na kojem je moguće dobiti primjerke polugodišnjih konsolidiranih financijskih izvještaja iz točaka 13. i 14., pod uvjetom da su dostupni –

16. prirodu i poslovnu svrhu aranžmana poduzetnika koji nisu uključeni u bilancu i financijski utjecaj tih aranžmana na poduzetnika, pod uvjetom da su rizici ili koristi koji proizlaze iz takvih aranžmana materijalni i u mjeri u kojoj je objavljivanje takvih rizika ili koristi nužno za procjenu financijskog stanja poduzetnika

17. prirodu i financijski učinak značajnih događaja koji su nastupili nakon datuma bilance i nisu odraženi u računu dobiti i gubitka ili bilanci

ODGOVORNOST IZVRŠNOG DIREKTORA ZA PRIPREMU I ODOBRAVANJE POLUGODIŠNJIH FINACIJSKIH IZVJEŠTAJA

U ovom materijalu pojam „JGL“ ili „Društvo“ podrazumijeva društvo JADRAN – GALENSKI LABORATORIJ d.d. dok pojam „Grupa“ podrazumijeva Društvo i njegova ovisna društva.

Izvršni direktor je, prema Zakonu o računovodstvu, odgovoran za pripremu financijskih izvještaja koji daju istinit i fer prikaz financijskog stanja Grupe i Društva te rezultata poslovanja u skladu s primijenjenim računovodstvenim politikama te za održavanje adekvatne računovodstvene evidencije koja omogućuje pripremu takvih financijskih izvještaja u svakom trenutku. Izvršni direktor ima opću odgovornost za poduzimanje koraka koji bi u razumnoj mjeri omogućili očuvanje imovine Grupe i Društva te otkrivanje i sprečavanje prijevara ili drugih nepravilnosti.

Izvršni direktor je odgovoran za odabir prikladnih računovodstvenih politika koje su u skladu s primijenjenim računovodstvenim standardima, koje treba konzistentno primjenjivati, imati razumne i oprezne prosudbe i procjene, te pripremati financijske izvještaje u skladu s načelom neograničenog vremena poslovanja osim ako je pretpostavka da će Grupa ili Društvo nastaviti poslovati neprikladna.

Izvršni direktor opravdano očekuje da Grupa i Društvo imaju odgovarajuća sredstva za nastavak poslovanja u doglednoj budućnosti. Izvršni direktor je odgovoran za podnošenje godišnjih financijskih izvještaja Upravnom odboru Društva na prihvata. Ovi izvještaji predstavljaju konsolidirane izvještaje Grupe te nekonsolidirane izvještaje Društva. Konsolidirane i nekonsolidirane financijske izvještaje odobrio je Izvršni direktor 29. kolovoza 2025. godine za podnošenje Upravnom odboru Društva na prihvata, što se potvrđuje potpisom.



Za JGL d.d

Mislav Vučić

Izvršni direktor



www.jgl.hr