

POLUGODIŠNJI IZVJEŠTAJ POSLOVODSTVA JGL GRUPE

SVRHA

Pomažemo ljudima da osjete svijet oko sebe na bolji, bogatiji i pouzdaniji način.

Doživi miris Zemlje, vidi svijet mogućnosti, osjećaj se dobro u svojoj koži!

OSJETI ŽIVOT.

*Društvo JADRAN-GALENSKI LABORATORIJ d.d.
(„JGL“, „Društvo“, „Matična tvrtka“) prihvaća odgovor-
nost za sadržaj ovog polugodišnjeg izvješća posloводства
JGL Grupe.*

Prema uvjerenju, svim saznanjima i podacima kojima JGL raspolaže, podaci iz ovog Izvješća čine cjelovit i istinit prikaz imovine i obveza, gubitaka i dobitaka i financijskog položaja JGL Grupe te ni jedna činjenica koja bi mogla utjecati na njegovu potpunost i istinitost, prema najboljem saznanju Društva, nije izostavljena.

Brojevi u Izvješću negdje su zaokruživani, prema tome, brojevi prikazani za istu vrstu podataka mogu varirati i zbrojevi možda nisu aritmetički agregati. Upućivanje u ovom dokumentu na „EUR“ označava euro, „USD“ američki dolar, a „HRK“ ili „kuna“ hrvatske kune.

Upućivanje na „prethodno razdoblje“ odnosi se na period od 1. siječnja 2021. do 30. lipnja 2021., dok se „tekuće razdoblje“ odnosi na period od 1. siječnja 2022. do 30. lipnja 2022.

Rijeka, kolovoz 2022.

SADRŽAJ

KLJUČNI POKAZATELJI	9
PROFIL KOMPANIJE	12
ZNAČAJNI POSLOVNI DOGAĐAJI	18
REZULTATI PRODAJE	26
IZVJEŠTAJNA GODINA ČLANICA JGL GRUPE	34
PRIKAZ FINANCIJSKIH REZULTATA	38
RIZICI, IZLOŽENOST I ZAŠTITA	46
BUDUĆI RAZVOJ	52
FINANCIJSKI IZVJEŠTAJI JGL GRUPE	54
FINANCIJSKI IZVJEŠTAJI JGL D.D.	70
ODGOVORNOST IZVRŠNOG DIREKTORA	86


KLJUČNI POKAZATELJI

625,6



Ukupni prihodi
JGL Grupa
(u milijunima kuna)

1.223,1



Poslovni prihodi MAT
JGL Grupa
(u milijunima kuna)

1.151



Broj zaposlenih
JGL Grupa

102,9



Dobit prije poreza
JGL Grupa
(u milijunima kuna)

446,9



Poslovni prihodi
JGL Pharma
(u milijunima kuna)

1.007,6



Poslovni prihodi MAT
JGL Pharma
(u milijunima kuna)

20,0%



EBITDA marža
JGL Pharma

1,95



Neto dug / EBITDA MAT
JGL Pharma

u milijunima kuna

	JGL GRUPA		JGL PHARMA		JGL d.d.		
	30.06.21.	30.06.22.	30.06.21.	30.06.22.	30.06.21.	30.6.21.*	30.6.22.
Ukupni prihodi	417,1	625,6	319,9	516,9	294,5	229,6	379,0
Poslovni prihodi	412,0	555,6	314,8	446,9	289,5	224,6	309,3
EBITDA	33,2	100,4	26,1	93,1	95,3	30,3	84,8
Dobit prije oporezivanja	7,4	102,9	3,2	98,6	74,8	9,8	94,5
EBITDA MAT	124,8	228,4	114,1	214,9	146,1	81,1	107,7
Poslovni prihodi mat	970,1	1.223,1	771,8	1.007,6	598,6	533,6	657,8
EBITDA MARŽA	12,9%	20,0%	14,8%	20,0%	24,4%	15,2%	16,4%
Neto dug	398,4	440,4	378,2	419,8	381,7	381,7	420,6
Neto dug/ EBITDA (MAT)	3,19	1,93	3,31	1,95	2,61	4,71	3,9
Neto dug /kapital	0,59	0,50	0,58	0,50	0,51	0,51	0,46
Koeficijent zaduženosti	0,47	0,44	0,45	0,42	0,41	0,41	0,40
Koeficijent ubrzane likvidnosti	1,28	1,72	1,41	2,03	1,66	1,66	2,02
Broj zaposlenih	1.103	1.151	930	945	667	667	668

*normalizirano – korigirano za prodaju prava koja proizlaze iz ugovora s Polpharmom, transakcija JGL d.d. i JGL PPH d.o.o.

Prikaz rezultata JGL Grupe, JGL Pharme i JGL-a d.d. na dan 30. lipnja 2021. i 30. lipnja 2022.

Prvu polovicu 2022. godine obilježio je rad u otežanim uvjetima zbog političko ekonomske krize uzrokovane ratom na teritoriju Ukrajine. Usprkos tome, JGL Grupa bilježi zadovoljavajuće rezultate u prvih šest mjeseci 2022. godine. JGL Grupa u prvoj polovici 2022. godine ostvarila je prihode od 625,6 milijuna kuna, te dobit prije poreza od 102,9 milijuna kuna.

Farmaceutsko poslovanje (JGL Pharma) bilježi jednu milijardu poslovnih prihoda MAT (prihodi u zadnjih 12 mjeseci) i 214,9 milijuna EBITDA MAT, uz EBITDA MAT maržu od 20%. Ukupni prihodi za prvu polovicu 2022. godine iznose 516,9 milijuna kuna, a dobit prije oporezivanja 98,6 milijuna kuna, što je značajan polugodišnji rezultat JGL Pharme.

Ukupni prihodi matične kompanije JGL d.d. iznose 379 milijuna kuna, a dobit prije poreza 94,5 milijuna kuna. Rast ukupnih prihoda nastaje i zbog porasta financijskih prihoda, i to pozitivnih tečajnih razlika nastalih uslijed snažne aprecijacije ruske rublje u prvoj polovici 2022. godine.

Pomno su tijekom izvještajnog razdoblja praćena političko-ekonomska kretanja na globalnom nivou, posebice na značajnim tržištima JGL-a na kojima su u ožujku započeli ratni sukobi. JGL je već doživio sličnu situaciju u 2014. godini, no danas je kompanija poslovno znatno otpornija, a iako rusko tržište čini značajan dio prihoda, već se godinama radi na diverzifikaciji i smanjenju ovisnosti, te JGL trenutno posluje na oko 60 tržišta svijeta. Najbrže rastući je pritom segment B2B poslovanja u sklopu kojega je i tijekom izvještajnog razdoblja pokrenuto niz novih projekata i suradnji na strateškim regijama EU, MENA i ASEAN. U zaključenim ugovorima obuhvaćen je portfelj sprejeva za nos brenda Meralys, proizvoda na bazi morske vode Aqua Maris, lijekova za terapiju glaukoma, prve generičke paralele Clindamycin Benzoyl Peroxide gela, te kapi za suho oko brenda Vizol S.

Najveće tržište JGL Pharme je i dalje Rusija s 35% udjela u neto prodaji, slijedi ga Hrvatska (17%), B2B (16%), te Ukrajina (8%).

Ako promatramo brendove, Aqua Maris i dalje drži vodstvo s 23% udjela, zatim slijedi B2B (16%), Aknekutan (16%), te Meralys (8%).


U kontekstu financijskih izvješća matične tvrtke JGL d.d. bitno je napomenuti i osnivanje tvrtke JGL PPH d.o.o., specijalnog projektnog društva (SPV Special Purpose Vehicle) osnovanog za lakšu provedbu i praćenje konkretnog segmenta poslovanja s inozemnim partnerom Polfa Warszawa S.A. Nakon osnivanja izvršena je dokapitalizacija pravima društva JGL PPH d.o.o. u iznosu od 64.968.239 kune, što je rezultiralo povećanjem Ostalih poslovnih prihoda te Ulaganja u udjele (dionice) poduzetnika unutar Grupe. Prema tome, RDG matičnog društva treba promatrati normalizirano, umanjeno za ovu transakciju, u periodu prve polovice 2021. godine. Ulaskom u novi ciklus investiranja, porastao je neto dug, no zbog dobrog rezultata neto dug/EBITDA grupe tj. matičnog poduzeća JGL d.d. je manji nego u isto vrijeme prošle godine. Neto dug je povećan s novim dugoročnim kreditom HBOR-a kojim se financira jedan dio projekta INTEGRA 2020 (280 milijuna kuna), dok je drugi dio financiran iz vlastitih sredstava (90 milijuna kuna). Dug prema novom kreditu HBOR-a na 30. lipnja 2022. iznosi 185 milijuna kuna.

U bilanci značajne promjene vidljive su u pozicijama kratkotrajne imovine i to smanjenje potraživanja od kupaca uslijed bolje naplate potraživanja, te povećanje zaliha i smanjenje kratkotrajne financijske imovine (ulaganje u investicijske fondove). Kratkoročne obveze prema kreditima i leasingu su smanjene redovitom otplatom postojećeg kratkoročnog kredita u rubljama koji je dospijevao u siječnju, te redovnim otplatama dugoročnih kredita i leasinga, dok su s druge strane povećane dugoročne obveze prema bankama (investicija INTEGRA 2020).

Unatoč brojnim tržišnim neizvjesnostima, JGL Grupa ima zadovoljavajuće financijske pokazatelje. Na kraju prve polovice godine faktor zaduženosti JGL Grupe (neto dug / EBITDA MAT) iznosi 1,93, dok je koeficijent zaduženosti 0,44, a koeficijent ubrzane likvidnosti 1,72.



PROFIL KOMPANIJE



NAZIV

„JADRAN” - GALENSKI LABORATORIJ d.d. / JGL d.d.

LOKACIJA SJEDIŠTA

Svilno 20, 51 000 Rijeka,
Republika Hrvatska

LOKACIJA AKTIVNOSTI

Tvrtka ima sjedište u Rijeci, gdje se nalaze i proizvodni pogoni. Također postoje još dva ureda tvrtke u Hrvatskoj, u Zagrebu i Splitu. Osim u Hrvatskoj, tvrtka je sa svojim operacijama i proizvodima prisutna i na drugim tržištima u srednjoj i istočnoj Europi, a izvan Europe ključna su tržišta Rusija, Ukrajina, Kazahstan i Bjelorusija.

Popis ovisnih društava
JGL-a s naznakom njihove
osnovne djelatnosti

Proizvodi JGL-a prisutni su na 60 tržišta.

U vlasništvu JGL-a su i druge tvrtke koje čine JGL Grupu. Farmaceutski dio poslovanja (JGL Pharma), odnosno *core business*, uključuje matičnu kompaniju JGL d.d. i inozemne tvrtke kćeri, izuzev Adrialaba, ZU Pabla, Pabla d.o.o. i ZU Muvrin.

Ključne, proizvodne aktivnosti locirane su na tri adrese:

- JGL d.d. - Svilno 20, 51 000 Rijeka, Republika Hrvatska
- Adrialab d.o.o. - Pulac 4a, 51000 Rijeka Republika Hrvatska
- JGL d.o.o Beograd - Sopot - Miroslava Vlajića 110, 11000 Beograd, Sopot, Srbija

Ovisno društvo	Država	Osnovna djelatnost
Pablo d.o.o.	Hrvatska	Trgovina na malo medicinskim pripravcima i pomagalicima
Zdravstvena ustanova "Ljekarne Pablo"	Hrvatska	Ljekarnička djelatnost
Zdravstvena ustanova „Muvrin“	Hrvatska	Ljekarnička djelatnost
Adrialab d.o.o.	Hrvatska	Proizvodnja i trgovina farmaceutskim pripravcima
JGL PPH d.o.o.	Hrvatska	Proizvodnja i trgovina farmaceutskim pripravcima
Jadran LLC	Rusija	Trgovina farmaceutskim pripravcima
JGL d.o.o Beograd-Sopot	Srbija	Proizvodnja i trgovina farmaceutskim pripravcima
Farmis d.o.o. Sarajevo	Bosna i Hercegovina	Trgovina farmaceutskim pripravcima
Jadran - Galenski laboratorij d.o.o.	Slovenija	Trgovina farmaceutskim pripravcima
JGL North America LLC – društvo nije poslovno aktivno	SAD	Trgovina farmaceutskim pripravcima

INTERNACIONALNO PRISUSTVO

JGL Grupa ima vlastite operacije na deset tržišta – u Rusiji, Hrvatskoj, Ukrajini, Kazahstanu, Bjelorusiji, BiH, Srbiji, Sloveniji, Makedoniji i Kosovu.

Poslovanje se provodi kroz matičnu tvrtku JGL d.d. u Hrvatskoj i predstavništva u Ukrajini, Bjelorusiji, Kazahstanu, Makedoniji i na Kosovu.

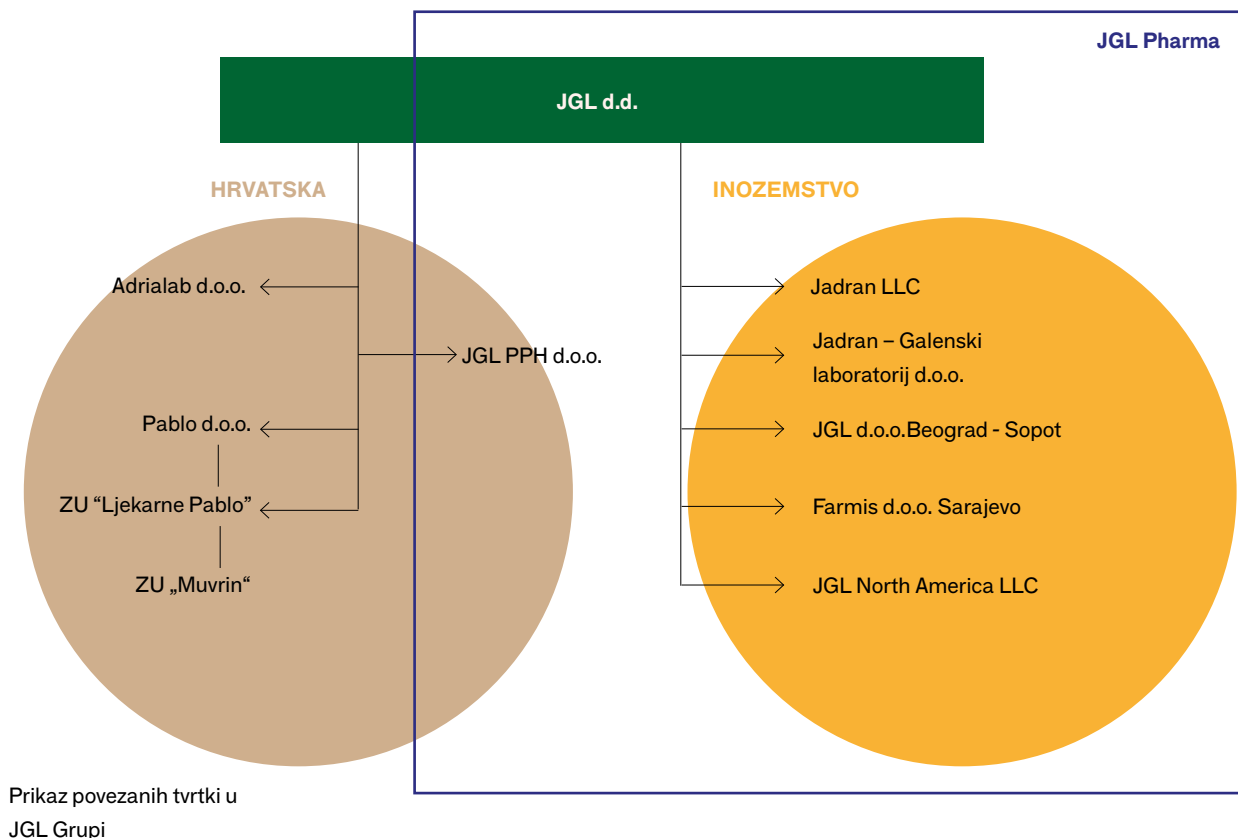
Povezane tvrtke prisutne su u Hrvatskoj (Pablo d.o.o., ZU "Ljekarne Pablo", ZU „Muvrin“, Adrialab d.o.o., JGL PPH d.o.o.), Rusiji (Jadran LLC), Srbiji (JGL d.o.o. Beograd-Sopot), BiH (Farmis d.o.o. Sarajevo) i Sloveniji (Jadran - Galenski laboratorij d.o.o.)

S obzirom da se gotovo 85 posto prihoda JGL Pharme ostvaruje izvan Hrvatske, JGL je izvozno orijentirana kompanija i sve investicije idu u tom smjeru.

Međutim, kroz distributere i B2B (Business-to-Business) odnose s drugim kompanijama, proizvodi JGL-a prisutni su na ukupno 60 tržišta svijeta (Mađarska, Švicarska, Italija, Grčka, Rumunjska, Poljska,...).

JGL surađuje s internacionalnim partnerima kroz više modela suradnje:

- kroz distribuciju JGL brendova i suradnju kroz licenciranja, JGL proizvodi prisutni su u Europi te u ASEAN i MENA regijama,
- JGL surađuje s velikim pharma proizvođačima putem ugovorne proizvodnje.



FOKUS POSLOVANJA



ORGANIZACIJA

NOVA DRUŠTVA/JEDINICE

- ZU Pablo je u travnju 2022. preuzeo ZU Muvrin s dvije ljekarničke jedinice (Rijeka, Rakovica)
- Pablo d.o.o. od lipnja 2022. ima specijaliziranu trgovinu medicinskim proizvodima (Trogir)

UPRAVNI ODBOR JGL D.D.

Na redovnoj godišnjoj skupštini JGL-a d.d. održanoj dana 13. lipnja 2022. za članicu Upravnog odbora izabrana je Sanja Katalinić čiji je mandat od 1. srpnja 2022. do 30. prosinca 2024. Dana 30. lipnja 2022. okončan je mandat članice Upravnog obora JGL-a Marine Pulišić.

ZAPOSLENICI

Ukupan broj zaposlenika u JGL Grupi na dan 30. lipnja 2022. godine bio je 1.151, što je 48 zaposlenika više nego u istom razdoblju prethodne godine.

Od tog broja najveći broj zaposlenika radi na hrvatskom tržištu, njih 736 (JGL d.d, ZU Pablo, ZU Muvrin, Pablo d.o.o. i Adrialab d.o.o), dok je na ruskom tržištu zaposleno 218 zaposlenika (Jadran LLC, JGL d.d.). U JGL Pharmi radi ukupno 945 zaposlenika, dok u matičnoj tvrtki njih 668.

Pregled broja zaposlenika JGL Grupe po tržištima

	30.06.2021	30.06.2022
JGL GRUPA	1103	1151
Matica (Hrvatska)	488	495
Tržište Hrvatska	206	241
Tržište Rusija	212	218
Tržište Ukrajina	63	62
Tržište Kazahstan	51	47
Tržište Srbija	27	28
Tržište BIH	25	28
Tržište Bjelorusija	21	20
Tržište Slovenija	4	6
Tržište Makedonija	5	5
Tržište Kosovo	1	1

Pregled broja zaposlenika JGL Grupe po kompanijama

	30.06.2021	30.06.2022
JGL GRUPA	1103	1151
JGL d.d.	667	668
Jadran LLC Moskva	207	215
ZU Ljekarne Pablo	145	154
Adrialab d.o.o. Rijeka	28	31
JGL d.o.o. Beograd-Sopot	27	28
Farmis d.o.o. Sarajevo	25	28
ZU Ljekarne Muvrin	0	14
Pablo d.o.o.	0	7
JGL d.o.o. Ljubljana	4	6


TRANSAKCIJE S VLASTITIM DIONICAMA

Tvrtka je na početku 2022. godine posjedovala 77.099 vlastitih dionica. Do 30. lipnja 2022. JGL je otkupio 110 i dodijelio 17.607 vlastitih dionica (od čega 13.312 na ime isplate dividende), te je 30. lipnja 2022. godine stanje vlastitih dionica u portfelju 59.602. Temeljni kapital tvrtke podijeljen je na 1.233.755 dionica od kojih su 1.174.153 s pravom glasa dok su ostale vlastite dionice.

Vlasnička struktura JGL
d.d. na dan 30. lipnja 2022.

Vlasnik	broj dionica	% u kapitalu	% u kapitalu s pravom glasa
Ivo Usmiani	384.478	31,16%	32,75%
Mali dioničari	372.068	30,16%	31,69%
Zdravko Saršon	244.800	19,84%	20,85%
Vlastite dionice	59.602	4,83%	
Eva Usmiani Capobianco	33.364	2,70%	2,84%
Grozdana Božić	30.385	2,46%	2,59%
Marina Pulišić	28.118	2,28%	2,39%
Vesna Črnjarić	25.580	2,07%	2,18%
Sanja Vujić Šmaguc	20.562	1,67%	1,75%
Đurđica Miletović Forempoher	20.029	1,62%	1,71%
Majid Hejja	14.769	1,20%	1,26%
Ukupno	1.233.755	100,00%	100,00%

ZNAČAJNI POSLOVNI DOGAĐAJI



INTEGRA 2020

U tijeku je projekt INTEGRA 2020, investicija u proširenje proizvodnih kapaciteta, opremanja laboratorija za razvoj, kreiranje novog pilot pogona, uređenje uredskog prostora, te izgradnju logističkog centra.

Radi se o investiciji od 373 milijuna kuna u tri područja - istraživanje i razvoj, komercijalnu proizvodnju i logistički centar. Investicija je financirana dijelom iz vlastitih sredstava, a dijelom iz dugoročnog kredita Hrvatske banke za obnovu i razvitak u iznosu od 280 milijuna kuna. Projekt je započet krajem 2019. godine

s ciljem integracije razvojnih, proizvodnih i skladišnih kapaciteta čime će se ostvariti tehnološki preduvjeti za budući rast kompanije. Integra 2020 obuhvaća tri cjeline - istraživanje i razvoj, komercijalnu proizvodnju i logistički centar.

Od početka projekta do 30. lipnja 2021. u potpunosti su realizirani segmenti proizvodnje i logističkog centra koji su već u upotrebi te je u tijeku izgradnja objekta koji sadrži pilot pogon, laboratorije za razvoj te uredske prostore. Iskorišteno je oko 72% kredita te se, s obzirom na povećanu kompleksnost gradnje, završetak radova planira do 31. ožujka 2023. godine.



U tijeku je izgradnja objekta koji sadrži laboratorije za istraživanje i razvoj, pilot pogon te uredske prostore



Novi logistički centar JGL-a opremljen u skladu s najsvremenijim standardima

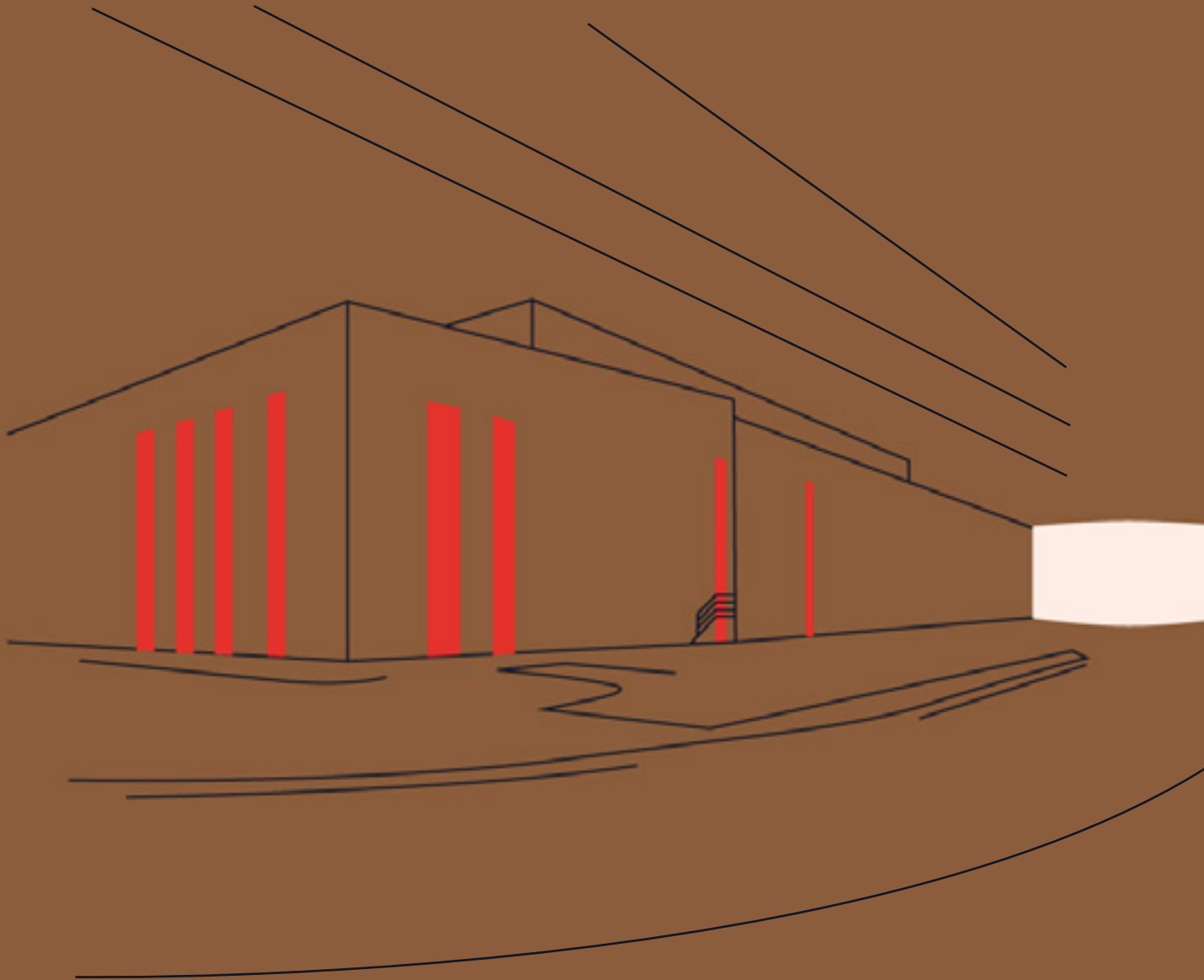
S RADOM ZAPOČEO JGL SMART WAREHOUSE

Logistički centar Kukuljanovo izgrađen je i opremljen u skladu s najsvremenijim logističkim standardima te u skladu sa strogim zahtjevima skladištenja farmaceutske industrije. Riječ je o samonosivom, robotiziranom i automatiziranom visokoregalmnom skladištu u modernoj niskoenergetskoj zgradi sa sustavom upravljanja temperaturom i vlagom. Prostire se na 5.100 m² i ima kapacitet 17.000 paletnih mjesta na temperaturi 15-25°C, od toga 15.300 unutar automatiziranog skladišta te 300 paletnih mjesta na temperaturi 2-8°C. Sustav skladišta podržan je SAP 4HANA sustavom za upravljanje materijalima uključujući EWM komponentu.

PREGLED INVESTICIJA U DUGOTRAJNU IMOVINU

JGL Grupa je tijekom prvog polugodišta 2022. godine u dugotrajnu imovinu investirala ukupno 78.344.671 kunu, od čega 15.938.533 kune u nematerijalnu, te 62.406.138 kuna u materijalnu imovinu. Ulaganje u nematerijalnu imovinu većim se dijelom odnosi na ulaganje u interno razvijenu nematerijalnu imovinu te nabavku računalnih programa i goodwill koji je nastao temeljem akvizicije ZU Muvrin, dok se ulaganje u materijalnu imovinu odnosi na izgradnju novih proizvodnih i skladišnih objekata, kao i nabavku opreme.

Tvrtka JGL d.d. je u istom razdoblju u dugotrajnu imovinu investirala 68.798.278 kuna, od čega u nematerijalnu 12.737.417 kuna, dok u materijalnu imovinu 56.060.861 kunu. Ulaganje u nematerijalnu imovinu većim se dijelom odnosi na ulaganje u interno razvijenu nematerijalnu imovinu i nabavku računalnih programa, dok se ulaganje u materijalnu imovinu odnosi na izgradnju novih objekata te nabavku opreme.



ZNANSTVENO-STRUČNE OPERACIJE

U području Istraživanja i razvoja, u prvoj polovici 2022., radilo se na više od 15 novih projekata, kao i na podizanju te poboljšanjima postojećih proizvoda. Za istaknuti su:

- završena dva vlastita dosjea u kategoriji lijeka koji su predani u registracijske postupke (fiksna kombinacija, nazalni sprej, dekongestiv s provitaminom B5),
- završene studije i predana varijacija za Aqua Maris proizvode s ciljem osiguranja tvrdnje „*microplastic free*“,
- u finalizaciji su još dva vlastita dosjea te četiri predaje na regije od interesa (EU, UK, EAEU, RU) za novu anti-akne kombinaciju (lijek, klindamicin+bezoil peroksid 1+3%) te novi Vizol/Optinol za simptome suhog oka uzrokovane poremećajem u vodenom i lipidnom sloju oka.

S ciljem završetka svih potrebnih studija i dokumentacije, 2022. godina ima potencijal postati najproduktivnija godina u povijesti JGL-a s više od četiri završena i predana dosjea u istoj kalendarskoj godini, što je oslonac dugoročne JGL strategije.

Nadalje, u prvoj polovici 2022. godine osigurano je ukupno 28 novih odobrenja za stavljanje proizvoda u promet (MA) od čega 22 u B2C poslovanju te šest u B2B poslovanju. Ukupno je pokrenuto 19 registracijskih procesa, osam na vlastitim tržištima i 11 na globalnim tržištima, s ciljem kontinuiranog širenja portfelja sukladno ciljevima kompanije. Nastavljena je i priprema za certificiranje medicinskih proizvoda prema novoj EU regulativi (MDR) kao i priprema za harmonizaciju lijekova prema novoj EAEU regulativi.

U tom je kontekstu za izdvojiti prve korake ka novim tržištima te novoj regulativi:

- *SAD – iskorak na novo tržište kroz ulistavanje prvih Aqua Maris proizvoda u FDA DailyMed bazu,*
 - *EAEU – predaja prve aplikacije za novi proizvod (kategorija lijek) prema novoj EAEU regulativi.*
-

NOVI PROIZVODI

U prvoj polovici 2022. godine uspješno je lansirano 30 proizvoda, ukupne vrijednosti prodaje 8.740.884 kuna. Od toga broja, 18 proizvoda lansirano je na devet tržišta JGL-a s vlastitim operacijama, dok je 12 proizvoda lansirano na šest tržišta u B2B modelu poslovanja.

Do kraja godine u planu realizacije je još 30 lansiranja novih proizvoda u sklopu B2C i B2B modela poslovanja.

BUSINESS TO BUSINESS

Uspješno širenje poslovanja na brojna globalna tržišta

U odnosu na isto razdoblje lani, brzorastući JGL-ov segment Business to Business (B2B) u prvoj polovici 2022. godine bilježi snažno povećanje prihoda od čak 84%.

Kroz modele ugovorne proizvodnje, distribucije i licenciranja za portfelj proizvoda u segmentima gripe i prehlade, oftalmologije i dermatologije, realizirano je ukupno 70 milijuna kuna prihoda te je potpisano deset novih ugovora koji su vezani uz širenje portfelja na strateškim tržištima JGL-a poput Europske unije, Ujedinjenog kraljevstva, Bliskog istoka, Jugoistočne Azije, Sjeverne Afrike, SAD-a i Kine.

Za istaknuti su uspješna lansiranja prvog JGL generika na tržištu - klindamicin benzoil peroksida 1+5% (Clinda BPO gel), u Ujedinjenom kraljevstvu i na teritorijima Španjolske, Italije, Portugala, Njemačke i Austrije, uz novi val lansiranja na tržišta diljem EU do kraja 2022. godine.

Početak godine protekao je u znaku lansiranja Vizol S linije na tržište Ujedinjenog kraljevstva, dok su Aqua Maris proizvodi registrirani u Kraljevini Saudijskoj Arabiji. Time JGL, na nivou regije Bliskog istoka, uspješno posluje i širi operacije na dva ključna tržišta - Saudijskoj Arabiji i Ujedinjenim Arapskim Emiratima - s brendovima Aqua Maris i Vizol S/Viset.

Oftalmolozi Saudijske
Arabije u JGL-u



Aqua Maris proizvodi na
tržištu Saudijske Arabije



U skladu s vršnom strategijom pravovremenog lansiranja inovativnih proizvoda na ciljano tržišta, za naglasiti je posjeta grupe oftalmologa iz Kraljevine Saudijske Arabije u svibnju 2022.

Ista je uključila obilazak sterilnih proizvodnih pogona unutar JGL Pharma Valley kompleksa u Rijeci, tematske sastanke, te znanstveno-stručnu edukaciju

na temu bolesti suhog oka. Brend Vizol S, lansiran na tom tržištu tijekom 2020. godine, prepoznat je kao inovativno rješenje za tegobe suhog oka koje su, zbog klimatske specifičnosti regije, u tamošnjoj populaciji izrazito visoke.

U zaključku, vrijedi spomenuti i niz tekućih aktivnosti koje su vezane uz strateške projekte razvijanja poslovanja na novim i iznimno kompleksnim tržištima SAD-a i Kine.



POČETAK PRODAJE NA AMAZONU

Tijekom izvještajnog razdoblja ostvareni su regulatorni, tehnički i porezni preduvjeti za početak prodaje JGL proizvoda u Njemačkoj putem Amazona.

Ishođenjem VAT ID broja u Njemačkoj, JGL je po prvi puta ušao u porezni sustav druge europske zemlje.

Započelo se prodajom Aqua Maris Clean 50 ml spreja za nos, a u planu je širenje asortimana putem ove platforme u istoj zemlji, kao i pokretanje prodaje na drugim tržištima, prvenstveno SAD-u.

ZNANSTVENA UTEMELJENOST ULOGE MORSKE VODE

Višegodišnja posvećenost zaposlenika JGL-a u dijelu istraživanja jedinstvene terapijske snage Jadranskog mora i objedinjavanja pripadajuće stručne literature rezultirala je objavom znanstvenog članka „The Role of Seawater and Saline Solution in the Treatment of Upper Respiratory Conditions” o ulozi morske vode u liječenju različitih oboljenja gornjeg dišnog sustava. Osim što su dokazale da je zbog svog ionskog sastava jadranska morska voda prisutna u Aqua Maris proizvodima sigurna i učinkovita kod prevencije i liječenja bolesti gornjeg dišnog sustava, znanstvene studije dokazale su da je ista bolji izbor od obične fiziološke otopine.

Članak je objavljen u renomiranom stručnom časopisu Marine Drugs, a ovakva vrsta sistemskog preglednog članka smatra se najrelevantnijom formom literaturnih objava u hijerarhiji dokaza u medicini. JGL je time pokazao svoju predanost znanstveno utemeljenom razvoju proizvoda, a poslovni partneri i kupci dobili su vrijedan izvor stručnih informacija koje će im pomoći u razumijevanju i odabiru Aqua Marisa. Članak je dostupan na linku <https://www.mdpi.com/1660-3397/20/5/330>

JGL NASTAVNA BAZA MEDICINSKOG FAKULTETA

JGL postao je nastavna baza Medicinskog fakulteta Sveučilišta u Rijeci, odnosno novog studija farmacije. Glavni izvršni direktor kompanije, Mislav Vučić, i dekan Medicinskog fakulteta, Goran Hauser, u ožujku 2022. potpisali su sporazum o suradnji kompanije i fakulteta na područjima znanstveno-istraživačkog, nastavnog i stručnog rada te stručne izobrazbe.

Studenti će dio svog praktičnog rada moći odrađivati u JGL-u, čime im kompanija nudi ono što fakultet nema. Riječ je o proizvodnji lijekova, njihovoj distribuciji, istraživanju i razvoju lijekova te procesu kvalitete.



Goran Hauser i Mislav Vučić

Put je to kojim se nastoji aktivno doprinositi razvijanju praksi jačanja demokratske uključenosti i pametne specijalizacije, promicanju inovativnosti te umrežavanju znanja akademskog i realnog sektora.

JGL je do sada bio nastavna baza Sveučilišta u Rijeci za područje biotehnologije, a sada je to postao i za područje farmacije.

JGL NAJINOVATIVNIJI IZVOZNIK U 2021. GODINI

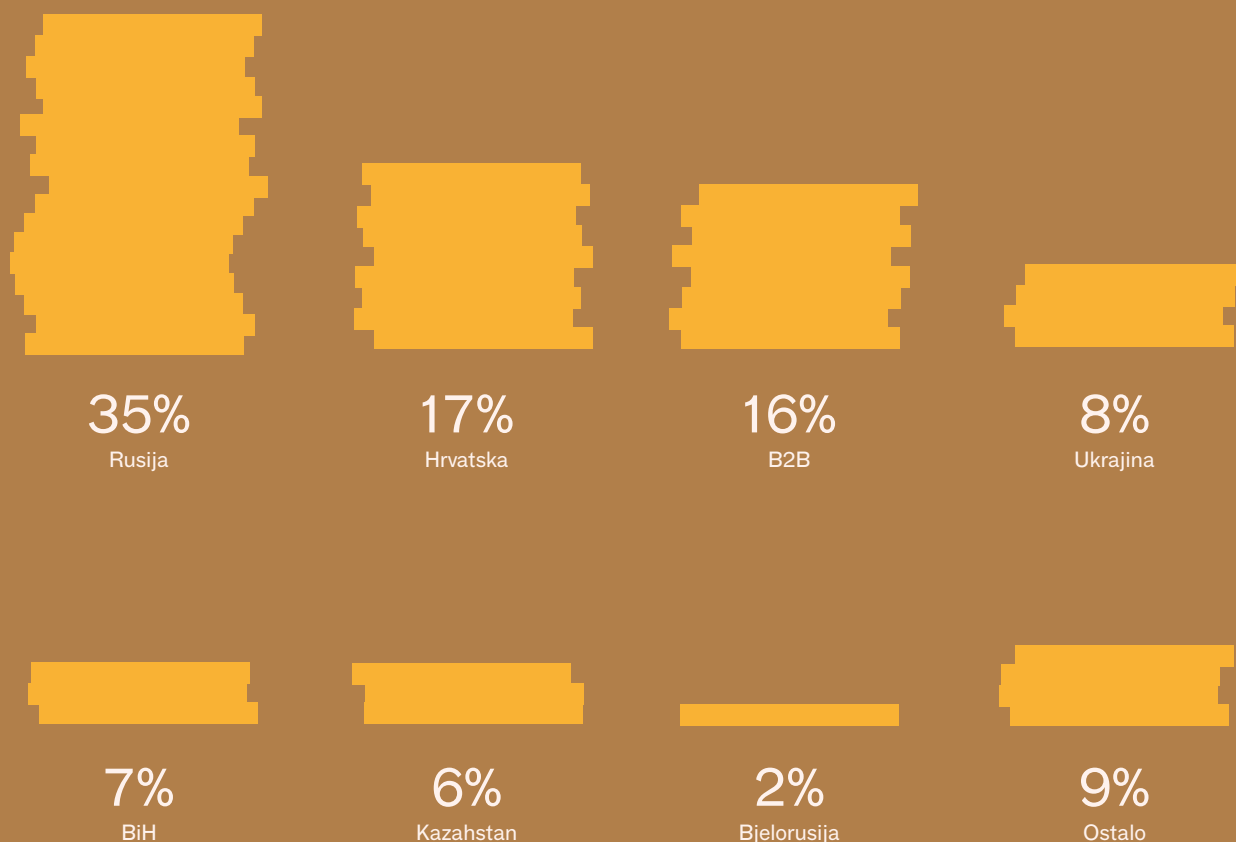
U zagrebačkom hotelu Westin, 4. srpnja 2022. godine održana je 17. konvencija hrvatskih izvoznika na temu Izvozne izvrsnosti, na kojoj je najboljim izvoznicima za 2021. godinu dodijeljena prestižna nagrada Zlatni ključ. U društvu dobitnika se i ove godine našao JGL, pobjedivši u kategoriji najinovativnijeg izvoznika. Nagrada posebno veseli zato što dolazi u neizvjesnim vremenima za poslovanje te daje poticaj da kompanija i dalje ustrajem te se nastavi brzo prilagođavati novonastalim okolnostima. Ulaganje u inovacije je poslovni imperativ i integralni dio strategije JGL-a.



Mislav Vučić prilikom preuzimanja „Zlatnog ključa“

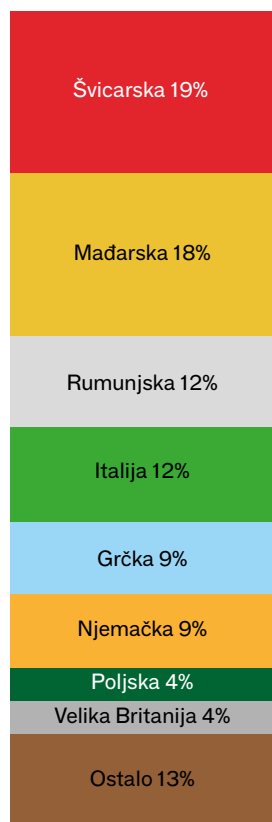
REZULTATI PRODAJE

Struktura neto prodaje
JGL Pharme po tržištima u
periodu od 1. siječnja do 30.
lipnja 2022.



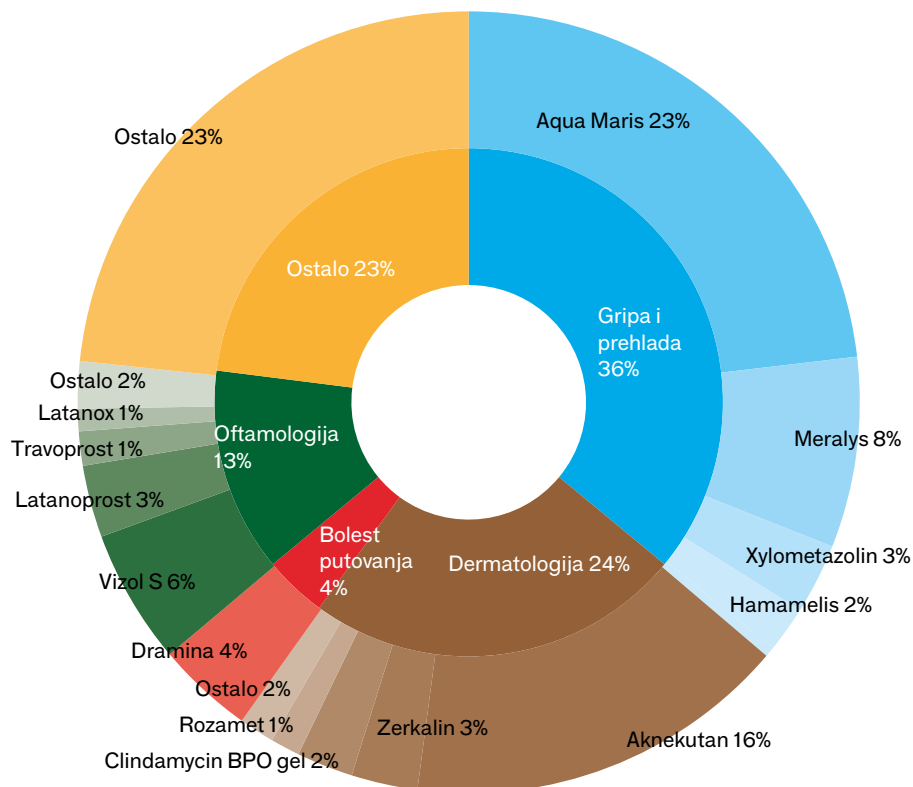
JGL Pharma je u prvoj polovici 2022. godine ostvarila prihode od prodaje u iznosu od 440,4 milijuna kuna. U odnosu na isto razdoblje lani, bilježi se povećanje prodaje od 129 milijuna kuna, odnosno rast od 41%. Prema udjelima u ukupnoj neto prodaji najveće tržište i dalje je Rusija, koje bilježi smanjenje udjela od dva postotna poena, u odnosu na isto razdoblje lani. Rusiju kao i prethodnih godina slijede tržište Hrvatske i B2B poslovanje s 17% i 16% udjela, pri čemu se segment B2B-ja ističe kao najbrže rastući u izvještajnom periodu s 30 milijuna kuna većom prodajom u odnosu na prethodnu godinu. Vrijedi spomenuti i tržište Kazahstana koje u usporedbi s prvih šest mjeseci 2021. bilježi povećanje od četiri postotna poena, odnosno prodaja se povećala za 18 milijuna kuna.

Struktura neto prodaje po B2B tržištima u periodu od 1. siječnja do 30. lipnja 2022.

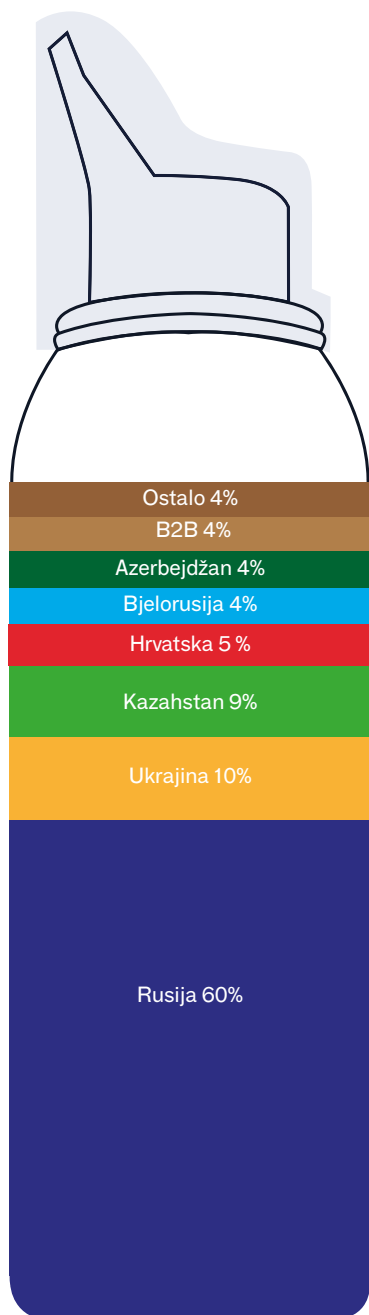


U strukturi neto prodaje po brendovima, nema većih promjena u odnosu na ostvarene rezultate u istom periodu 2021. godine. Aqua Maris i dalje uvjerljivo drži vodstvo s 23% udjela. Drugi po veličini je brend Aknekutan čiji je udio porastao s prošlogodišnjih 9% na 16% u 2022. godini, te je ostvario 37 milijuna kuna veće prihode od prodaje u odnosu na prethodnu godinu. Treće mjesto već tradicionalno pripada brendu Meralys sa 8% udjela, a slijede ga Vizol S sa 6% udjela, Dramina s 4% udjela i Prolife s 3%.

Struktura neto prodaje po terapijskim skupinama i brendovima u prvoj polovici 2022. godine



AQUA MARIS®



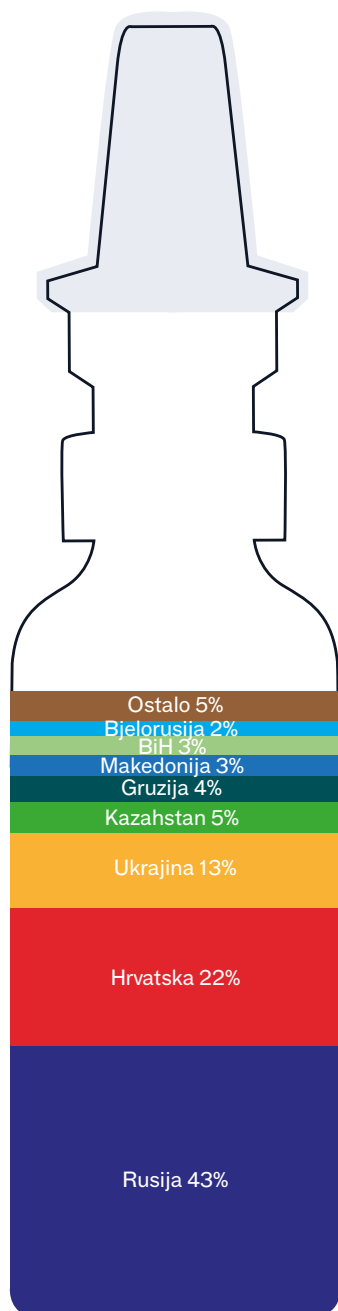
U prvoj polovici 2022. godine neto prodaja brenda Aqua Maris iznosila je 94,3 milijuna kuna. Prodaja je u odnosu na prethodnu godinu porasla za 12%, a brend Aqua Maris i dalje drži vodeću poziciju u portfelju JGL Pharme.

Najveća tržišta na kojima se brend prodaje su Rusija sa 60% udjela, Ukrajina s 10% udjela, Kazahstan s 9% udjela i Hrvatska s 5% udjela u neto prodaji brenda.



Struktura prodaje brenda Aqua Maris po tržištima u periodu od 1. siječnja do 30. lipnja 2022.

MERALYS




Meralys je u prvom polugodištu 2022. godine ostvario neto prodaju u iznosu od 32,1 milijuna kuna, što je 47% više u odnosu na prvu polovicu 2021. Glavni generatori rasta su tržište Rusije, s tri milijuna kuna većom prodajom u odnosu na prethodnu godinu, tržišta Hrvatske i Ukrajine, s dva milijuna kuna većom prodajom u odnosu na prethodnu godinu, te Kazahstan s 1,5 milijuna kuna većom prodajom.

Najveći postotni rast prodaje bilježi tržište Kazahstana sa 600% većom prodajom u odnosu na prethodnu godinu. Prema udjelu u prodaji brenda Rusija je i dalje najveće tržište, ali vidljiv je trend smanjivanja tog udjela u korist domicilnog tržišta Hrvatske čiji udio raste iz godine u godinu.



Struktura prodaje brenda
Meralys po tržištima u
periodu od 1. siječnja do 30.
lipnja 2022.

Акнекутан®



Rusija 69%



Ukrajina 16%



Kazahstan 12%



Bjelorusija 3%

Brend Aknekutan u prvoj polovici 2022. godine bilježi 133% rasta prodaje u odnosu na isto razdoblje 2021. Prodaja iznosi 64,7 milijuna kuna, što je 37 milijuna kuna više od prethodne godine.

Najveći udio u prodaji Aknekutana drži tržište Rusije, s porastom udjela u prodaji od 58% na 69% u 2022. godini. Rusija je ujedno i najveći pokretač ovakvog rasta s 28 milijuna kuna većom prodajom u odnosu na prvu polovicu 2021. godine.



Struktura prodaje brenda Aknekutan po tržištima u periodu od 1. siječnja do 30. lipnja 2022.

vizolS



Rusija 21%



Hrvatska 16%



B2B 16%



Ukrajina 15%



Kazahstan 12 %



Bjelorusija 5%



Ostalo 15%

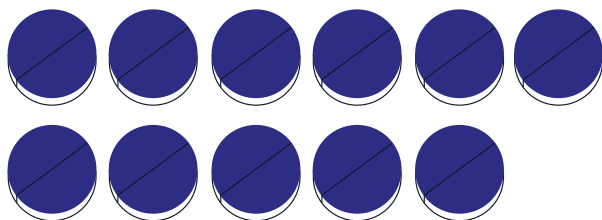
Vizol S je u prvih šest mjeseci 2022. godine ostvario rast neto prodaje od 12%. Prodaja je u 2022. godini iznosila 22,7 milijuna kuna, odnosno bilježi povećanje za 2,5 milijuna kuna u odnosu na prethodnu godinu.

Tržišta koja imaju najveći rast prodaje brenda Vizol S u prvoj polovici 2022. su Kazahstan s milijun kuna većom prodajom u odnosu na prethodnu godinu, i B2B s 2,6 milijuna kuna većom prodajom. Najveći udio u prodaji brenda drži tržište Rusije s 21% udjela, slijedi tržište Hrvatske sa 16% udjela, Ukrajine s 15% i Kazahstana s 12% udjela.

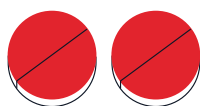


Struktura prodaje brenda
Vizol S po tržištima u
periodu od 1. siječnja do 30.
lipnja 2022.

DRAMINA



Rusija 55%



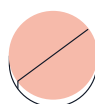
Hrvatska 12%



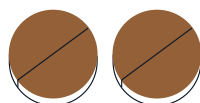
Kazahstan 7% Ukrajina 5%



Gruzija 5% Slovenija 4%



Kirgistan 3%



Ostalo 9%

U prvoj polovici 2022. godine neto prodaja brenda Dramina raste po stopi od 27% te iznosi 16,3 milijuna kuna. Najveći pokretači tog rasta su tržište Hrvatske s milijun kuna većom prodajom u odnosu na prethodnu godinu, Kazahstan s 0,5 milijuna kuna većom prodajom, dok Rusija, Slovenija i Kirgistan bilježe porast prodaje od 0,3 milijuna kuna.

Rusija je i dalje najveće tržište JGL Pharme na kojemu se prodaje Dramina, a slijede ga Hrvatska, Kazahstan, Ukrajina i Gruzija. Tržište Rusije je u ovoj godini smanjilo udio u neto prodaji brenda sa 67% na 55%, dok kod većine ostalih tržišta udio raste.



Struktura prodaje brenda Dramina po tržištima u periodu od 1. siječnja do 30. lipnja 2022.



IZVJEŠTAJNA GODINA ČLANICA JGL GRUPE



FARMACEUTSKI BIZNIS

JADRAN LLC MOSKVA

Usprkos teškim i neizvjesnim okolnostima na tržištu, neto prodaja tvrtke Jadran LLC Moskva bilježi rast od 36% u odnosu na isto razdoblje prethodne godine, dok ukupni prihodi iznose 171,7 milijuna kuna.

Svi ključni JGL brendovi poput Aqua Marisa, Rinomarisa (Meralys), Aknekutana i Optinola (Vizol S) u izvještajnom su razdoblju zabilježili rast veći od tržišta čime su zauzeli značajne pozicije i respektabilne tržišne udjele.

Za istaknuti je prva pozicija brenda Aqua Maris u segmentu nazalnih oblika na bazi morske vode, liderstvo Aknekutana u segmentu dermatoloških proizvoda za liječenje akni, te značajnih 7,5% tržišnog udjela Optinola u segmentu umjetnih suza za suho oko.

Unatoč povećanju prihoda i dobrim tržišnim rezultatima, rezultat razdoblja je zbog povećanih troškova negativan. Gubitak od 3,944.112 kune je znatno manji od rezultata postignutog u istom razdoblju prethodne godine, te će ga tvrtka nastojati nadoknaditi u drugoj polovici godine.

FARMIS D.O.O. SARAJEVO

Političko-ekonomske okolnosti u zemlji i inozemstvu poput pada kupovne moći stanovništva, inflacije i poremećaja u distribuciji - očekivano su i značajno utjecale na poslovanje Farmisa u prvoj polovici 2022. godine. Usprkos svemu, rezultat polugodišnjeg razdoblja, odnosno ostvarena dobit prije poreza iznosi 1.209.198 kuna.

JGL D.O.O. BEOGRAD – SOPOT

Prvu polovinu poslovne godine 2022. obilježili su daljnji rast prihoda od 35% u odnosu na isti period prošle godine. Kompanija je završila polugodište s dobiti prije poreza u iznosu od 838.811 kuna.

Ukupni prihodi iznosili su 12,2 milijuna kuna od čega je 4,8 milijuna kuna prihodovano prodajom proizvoda matične kompanije, a ostalo prodajom vlastitih proizvoda i transferiranih proizvoda u zemlji i u inozemstvu. Prihod u zemlji od prodaje robe i proizvoda iznosi 6,5 milijuna kuna, dok je ostatak prihod od prodaje u inozemstvu.

Na području marketinga i prodaje tvrtka je i suzila fokus te je usmjerila rad na segmente ljekarni, potrošača, ginekologa i oftalmologa. Također, nastavljena je velika digitalna kampanja za proizvode Vizol S, Reflustat i Prolife.



U području proizvodnje tvrtka je usmjerena na proizvodnju lijekova i dijetetskih proizvoda kako za prodaju na tržištu Srbije tako i na tržištima u okruženju. Ključ rasta u 2022. godini je daljnji rast prihoda od prodaje robe i proizvoda na tržištu Srbije te rast prodaje proizvoda koji su transferirani tijekom 2020. godine i izvoze se na sva tržišta JGL Grupe - Lactogyn oralne kapsule, Feminal kapsule, Normia kapsule i Normia vrećice.



Projekt „Vjerujte svojim očima“ i X-lab lansirani su na slovenskom tržištu

JADRAN - GALENSKI LABORATORIJ D.O.O. LJUBLJANA

Prva polovica 2022. godine završena je uspješnim lansiranjem triju proizvoda - Lactogyn vagitoriji, Maresyl COMB i Aqua Maris Hypertonic 50 ml, te rekordnom polugodišnjom, prodajom.

Na ključnim brendovima (Aqua Maris, Vizol S) u izvještajnom su razdoblju zabilježene dvoznamenkaste stope rasta, dok se prodaja poznatih brendova (Carbo Medicinalis, Dramina) vraća na stope realizacije prije COVID-19 pandemije.

Ostvaren je ukupni prihod od 8,4 milijuna kuna, te dobit prije poreza od 960.641 kuna.

JGL PPH D.O.O.

Društvo JGL PPH d.o.o. osnovano je za potrebe budućeg poslovanja temeljem Ugovora o strateškom partnerstvu s farmaceutskom kompanijom Polfa Warszawa S.A. iz Poljske, kao specijalno projektno društvo (SPV Special Purpose Vehicle) za provedbu i praćenje konkretnog segmenta poslovanja s inozemnim partnerom.

Tijekom prve polovice 2022. godine ostvareno je 3,5 milijuna kuna ukupnih prihoda i gubitak od 3.087.918 kuna. Do kraja godine očekuju se povećani prihodi i pozitivan finansijski rezultat.

LJEKARNIČKI I KOZMETIČKI BIZNIS

ZDRAVSTVENA USTANOVA „LJEKARNE PABLO“

ZU „Ljekarne Pablo“, lanac od 30 ljekarničkih jedinica širom Hrvatske, u prvoj polovici 2022. godine ostvario je ukupne prihode u iznosu od 101 milijun kuna, te dobit prije poreza u iznosu 3.371.680 kuna.

Za istaknuti je da je dana 19. svibnja 2022. ZU Pablo stekao 100% osnivačkih prava u Zdravstvenoj ustanovi Ljekarne Zorka Muvrin, a koja je započela s radom 1. travnja 2022. ZU Ljekarne Zorka Muvrin djelatnost obavlja u dvije ljekarničke jedinice s ukupno 12 zaposlenih - Ljekarnička jedinica Turkovo 40/2 Rijeka (preuzeta privatna praksa mag. Zorka Muvrin) te novoosnovana ljekarnička jedinica na lokaciji Rakovica, TC Plitvice Mall. Od travnja do lipnja 2022. godine ostvarila je ukupne prihode od tri milijuna kuna i gubitak u iznosu od 130.877 kuna.

Prihodi od prodaje ZU „Ljekarne Pablo“ i ZU Ljekarne Zorka Muvrin u periodu od siječnja do lipnja 2022. godine iznose 95,5 milijuna kuna, što predstavlja rast od 12,3% u odnosu na isti period 2021. godine.

PABLO D.O.O.

Ukupni prihodi Pabla d.o.o. u prvoj polovici 2022. godine iznose 210 tisuća kuna i gubitak od 124.034 kune, što je u odnosu na isti period 2021. godine značajan porast. Razlog tomu je otvaranje specijalizirane prodavaonice „Pablo health & beauty“ u Trogiru, sa sedmoro zaposlenih, a koja je započela s radom 8. lipnja 2022. godine, te do kraja lipnja ostvarila prihod od prodaje od 132 tisuće kuna.

Također, promijenjena je poslovna adresa Pabla d.o.o. sa Šareng gradska 6 na Ulicu Ivana Lučića 2a.

Odlukom od 31. ožujka 2022., uslijed isteka mandata, reimenovan je Nadzorni odbor tvrtke Pablo d.o.o. za mandatno razdoblje od četiri godine počevši od 1. travnja 2022. Predsjednik Nadzornog odbora je Ivo Usmiani, a zamjenik Grozdana Božić. Podružnica u Rijeci brisana je temeljem odluke donesene istog dana.

Odlukom od 27. lipnja 2022. godine, opozvana je s danom 30. lipnja 2022., članica Uprave društva Marina Pulišić i imenovana je članicom Uprave društva Eva Usmiani Capobianco, s ovlaštenjem da zastupa samostalno i pojedinačno, od 1. srpnja 2022. godine.


ADRIALAB D.O.O.


Prvu polovicu 2022. godine obilježio je rast segmenta gripe i prehlade u kojemu su ključni proizvodi kompanije Holyplant sirupi. U proizvodnom dijelu, aktivno se radilo na optimizaciji procesa, odnosno nastavku ulaganja u opremu koje je započelo u 2021. godini, kao i pokretanju dodatnog prostora izrade bulk-ova. Marketinški fokus bio je na brendu Holyplant te pripremi kampanje za Combusten sprej, ključni proizvod ljetne sezone.

Navedeno se do polovice 2022. godine reflektiralo kroz rast prihoda od 14% u odnosu na 2021. godinu, odnosno na ostvarenih 11,2 milijuna kuna te dobiti prije poreza u iznosu od 1.288.008 kuna. Prodajni kanal trgovačkih lanaca obilježen je rastom prihoda od 8%, dok je kanal ljekarni rastao 23%. Proizvodnja za matičnu kompaniju JGL d.d. narasla je 12% uz naglasak na smanjenje rokova isporuke. Operativna profitabilnost (EBITDA) je iznad 18% što pokazuje da se troškovima aktivno upravlja bez obzira na aktualna poskupljenja. Realizacija je rezultat rada 31 zaposlenika.

Odlukom od 8. ožujka 2022., uslijed isteka mandata, reimenovani su članovi Nadzornog odbora tvrtke Adrialab za mandatno razdoblje od četiri godine, počevši od 10. ožujka 2022. Nadzorni odbor čine Ivo Usmiani, Mislav Vučić, zamjenik, Eva Usmiani Capobianco, član, Sanja Vujčić Šmaguc, član, Dino Čoza Saršon, član.

PRIKAZ FINANCIJSKIH REZULTATA





Račun dobiti i gubitka JGL
Grupe, JGL Pharme i JGL
d.d. (u HRK)² na dan 30.
lipnja 2021. i 2022.

	JGL GRUPA			JGL PHARMA		
	30.06.21.	30.06.22.	Index	30.06.21.	30.06.22.	Index
Poslovni prihodi	412,0	555,6	135	314,8	446,9	142
Prihod od prodaje	402,3	541,7	135	311,6	440,4	141
Ostali prihodi	9,7	13,9	143	3,2	6,5	203
Poslovni rashodi	403,4	483,8	120	310,8	379,7	122
Promjena vrijednosti zaliha	-30,4	-46,6	153	-31,1	-46,9	151
Materijalni troškovi	95,4	130,7	137	92,3	126,2	137
Troškovi osoblja	86,9	97,2	112	74,8	83,5	112
Amortizacija	24,7	28,6	116	22,1	25,8	117
Ostali troškovi	226,8	273,9	121	152,7	191,1	125
Financijski prihodi	5,1	70,0	1.373	5,1	70,0	1.373
Financijski rashodi	6,2	39,0	629	5,9	38,7	656
Ukupni prihodi	417,1	625,6	150	319,9	516,9	162
Ukupni rashodi	409,6	522,8	128	316,7	418,4	132
Dobit prije poreza	7,5	102,8	1.371	3,2	98,5	3.078

² Prikazani Račun dobiti i gubitka je prema skraćenoj menadžerskoj klasifikaciji koja nije identična u prikazu s Računom dobiti i gubitka propisanom MSFI standardima

Račun dobiti i gubitka JGL
 Grupe, JGL Pharme i JGL
 d.d. (u HRK)² na dan 30.
 lipnja 2021. i 2022.

JGL D.D.

	30.06.21.	30.06.22.	Index
Poslovni prihodi	289,5	309,3	107
Prihod od prodaje	222,8	305,2	137
Ostali prihodi	66,7	4,1	6
Poslovni rashodi	214,1	247,9	116
Promjena vrijednosti zaliha	-30,9	-44,9	145
Materijalni troškovi	89,9	119,1	132
Troškovi osoblja	50,8	55,1	108
Amortizacija	19,8	23,4	118
Ostali troškovi	84,5	95,2	113
Financijski prihodi	5,0	69,7	1394
Financijski rashodi	5,7	36,5	640
Ukupni prihodi	294,5	379,0	129
Ukupni rashodi	219,8	284,4	129
Dobit prije poreza	74,7	94,6	127

² Prikazani Račun dobiti i gubitka je prema skraćenoj menadžerskoj klasifikaciji koja nije identična u prikazu s Računom dobiti i gubitka propisanom MSFI standardima

Bilanca JGL Grupe
(u HRK)³ na dan 31.
prosinca 2021. i 30.
lipnja 2022.

	JGL GRUPA			JGL PHARMA		
	31.12.21.	30.06.22.	Index	31.12.21.	30.06.22.	Index
Aktiva	1.605,7	1.659,2	103	1.511,4	1.553,2	103
Dugotrajna imovina	891,4	954,5	107	861,4	919,3	107
Kratkotrajna imovina	708,5	699,3	99	645,3	629,1	97
Zalihe	222,9	290,0	130	197,5	262,0	133
Potraživanja	381,7	326,5	86	349,6	290,7	83
Kratkotrajna financijska imovina	51,4	21,3	41	51,4	21,3	41
Novac u banci i blagajni	52,5	61,5	117	46,8	55,1	118
Plaćeni tr. budućeg razdoblja i obračunani prihodi	5,8	5,4	93	4,7	4,8	102
Pasiva	1.605,7	1.659,2	103	1.511,4	1.553,2	103
Kapital i rezerve	763,7	873,4	114	738,5	844,4	114
Dugoročna rezerviranja	3,7	3,6	97	2,9	2,9	100
Dugoročne obveze	428,9	491,2	115	413,8	472,9	114
Obveze za leasing i banke	296,5	356,5	120	285,0	341,7	120
Obveze za obveznice	128,7	128,9	100	128,7	128,9	100
Odgodena porezna obveza	3,7	5,8	157	0,1	2,2	2200
Kratkoročne obveze	376,4	237,6	63	324,2	181,1	56
Dobavljači	210,9	170,7	81	176,6	129,3	73
Financijske obaveze	110,8	37,8	34	96,9	25,6	26
Ostale kratkoročne obveze	54,7	29,1	53	50,7	26,2	52
Odg. plaćanje troškova, prihod budućeg razd. I rezerv.	33,0	53,4	162	32,0	51,9	162

Bilanca JGL Grupe (u HRK)³ na dan 31. prosinca 2021. i 30. lipnja 2022.

JGL D.D.

	31.12.21.	30.06.22.	Index
Aktiva	1.520,3	1.539,0	101
Dugotrajna imovina	929,4	976,2	105
Kratkotrajna imovina	587,5	560,4	95
Zalihe	173,9	239,8	138
Potraživanja	329,7	259,3	79
Kratkotrajna financijska imovina	56,6	26,5	47
Novac u banci i blagajni	27,3	34,8	127
Plaćeni tr. budućeg razdoblja i obračunani prihodi	3,4	2,4	71
Pasiva	1.520,3	1.539,0	101
Kapital i rezerve	812,9	909,8	112
Dugoročna rezerviranja	2,9	2,9	100
Dugoročne obveze	405,9	458,7	113
Obveze za leasing i banke	277,2	329,8	119
Obveze za obveznice	128,7	128,9	100
Odgodena porezna obveza	-	-	-
Kratkoročne obveze	284,9	158,5	56
Dobavljači	144,4	114,2	79
Financijske obaveze	93,7	23,2	25
Ostale kratkoročne obveze	46,8	21,1	45
Odg. plaćanje troškova, prihod budućeg razd. I rezerv.	13,7	9,1	66

³ Bilanca je prikazana prema menadžerskoj klasifikaciji i nije identična u prikazu s Bilancom propisanom MSFI standardima

RAČUNOVODSTVENE POLITIKE

Prilikom sastavljanja financijskih izvještaja za polugodišnje izvještajno razdoblje, kao i u posljednjim godišnjim izvještajima, nije došlo do promjene u primjeni računovodstvenih politika.

VANBILANČNA EVIDENCIJA

Financijske obaveze JGL Grupe koje nisu uključene u bilancu i prate se kroz vanbilančnu evidenciju su obaveze prema danim garancijama i odobrenim okvirima u bankama.

U strukturi vanbilančne evidencije je to kako slijedi:

	JGL GRUPA		JGL PHARMA	
	31.12.2021.	30.6.2022.	31.12.2021.	30.6.2022.
Okviri u bankama	80.171.740	134.684.500	80.171.740	80.280.900
Izdane garancije	43.781.968	62.251.336	43.781.968	62.251.336
Primljene garancije	25.115.640	26.483.320	25.115.640	26.483.320
Ugovorni repro	2.769.408	1.170.082	2.769.408	1.170.082
Ukupno	151.838.756	224.589.238	151.838.756	170.185.638

Najznačajnija je promjena u okvirima banaka Grupe koji su povećani za potrebe redovnog poslovanja povezanog društva Jadran LLC. Povećane su i izdane garancije, i to za potrebe osiguranja avansa u projektu RINO SPREJ.



RIZICI, IZLOŽENOST I ZAŠTITA



U svom redovnom poslovanju, JGL Grupa je izložena političkim, ekonomskim i financijskim rizicima koji su povezani s operativnim, valutnim, kamatnim, kreditnim, tržišnim rizicima, kao i rizikom likvidnosti. Grupa prati navedene rizike i nastoji umanjiti njihov potencijalni utjecaj na financijsku izloženost tvrtki. Najvažniji rizici, zajedno s metodama korištenima za upravljanje tim rizicima, opisani su u nastavku.

RIZIK POSLOVNOG OKRUŽENJA

Rizik poslovnog okruženja uključuje političke, makroekonomske i socijalne rizike na svim tržištima na kojima JGL Grupa djeluje. Na ovu vrstu rizika JGL Grupa ne može direktno utjecati, dok suprotno, isti imaju direktan utjecaj na poslovanje Grupe.

Grupa se štiti od ovog rizika diverzifikacijom, poslovanjem na različitim tržištima, sve većim udjelom B2B segmenta u ukupnim prihodima, te posredno smanjenjem ovisnosti o Rusiji, te zaštitom svojih inozemnih potraživanja kroz osiguranje izvoza.

POLITIČKI RIZIK POVEZAN S RATOM U UKRAJINI

U prvoj polovici 2022. godine nastupio je politički rizik povezan s ratom u Ukrajini. Grupa JGL posluje na tržištima Rusije, Ukrajine i Bjelorusije, područjima najviše zahvaćenima ovom političkom i ekonomskom krizom.

Jasno je da situacija utječe na financijsko tržište, ali i na tržište energenata. Iako rusko tržište čini značajan dio prihoda Grupe, već godinama se radi na diverzifikaciji i smanjenju ovisnosti od navedenih tržišta, te Grupa trenutno posluje na oko 60 tržišta svijeta.

Rizici kojima je Grupa izložena su valutni rizik, rizik nenaplate potraživanja, te rizik nemogućnosti isporuke robe i pada prihoda od prodaje. S ovim rizicima upravlja se na nekoliko načina: ugovaranjem *forward* ugovora za zaštitu tečaja, reguliranjem zaliha, osiguranjem izvoza, diverzifikacijom portfelja i fokusom na druga tržišta, te smanjenjem troškova kako bi se umanjio efekt pada prodaje na poslovanje.

JGL Grupa u manjoj mjeri ovisi direktno o dobavljačima iz zemalja zahvaćenih sukobom, no svjedoci smo povećanja fiksnih i varijabilnih troškova zbog povećanja cijena sirovina i materijala, te energenata. Indirektno ova kriza ima utjecaj na cijenu proizvoda, kroz cijenu sirovina i materijala.

Poslovno će se upravljati ovom krizom u najboljem interesu zaposlenika i kompanije, te će se nastaviti s prodajom, investiranjem i ulaganjima u skladu s poslovnim planovima.

VALUTNI RIZIK

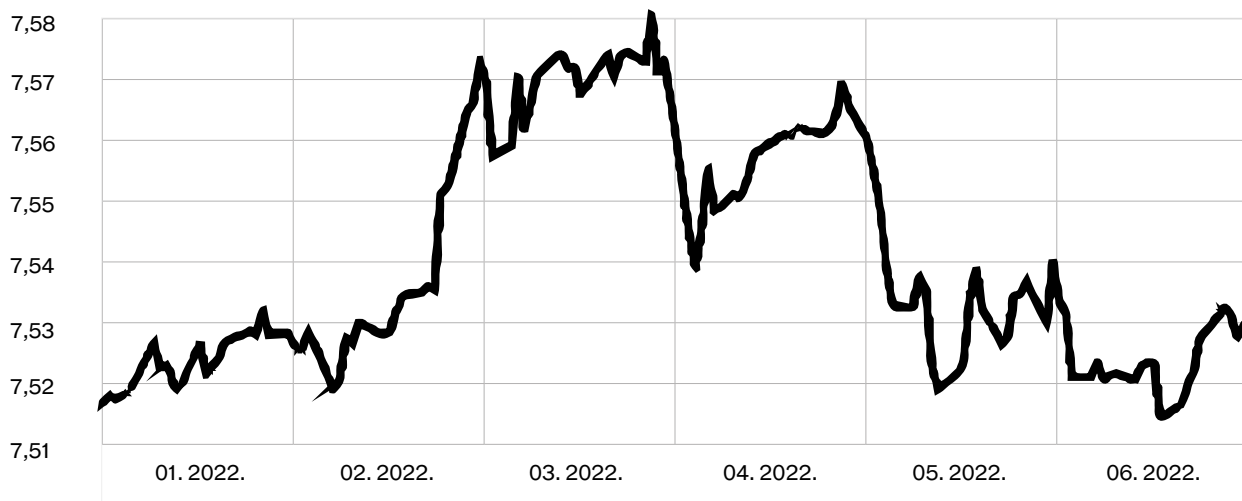
Grupa je izložena riziku promjene tečaja inozemnih valuta prilikom nabave i prodaje koji su denominirani u stranim valutama. Grupa je izložena transakcijskom riziku koji predstavlja rizik negativnog utjecaja tečaja na novčane tijekove iz poslovnih aktivnosti, kao i bilančnom riziku koji se manifestira kao niža vrijednost neto monetarnih sredstava u stranim valutama. Valutni je rizik prisutan i kod iskazivanja poslovanja inozemnih ovisnih društava koje se u konsolidiranim izvještajima iskazuje u kunama. Dominantni udio izvoza u prodaji rezultira izloženosti valutnom riziku na način da devizna aktiva premašuje iznos devizne pasive.

Izloženost valutnom riziku se kontinuirano prati te se po potrebi koriste instrumenti zaštite. Odluka o zaštiti ovisi o valuti u kojoj je iskazano potraživanje, te vrsti instrumenta zaštite od rizika kao i njegovoj cijeni. Matična tvrtka na dan 30. lipnja 2022. nije imala aktivnih forward ugovora. Grupa je najvećoj mjeri izložena valutnom riziku promjene tečaja HRK u odnosu na EUR i RUB. Značajniji od ova dva je rizik promjene tečaja kune u odnosu na tečaj ruske rublje kojemu je izloženo matično poduzeće JGL d.d. i povezano poduzeće JADRAN LLC i to u omjeru 50:50.

Izloženost valutnom riziku promjene tečaja EUR

JGL d.d. se prirodno štiti od utjecaja promjene tečaja EUR, naime devizna aktiva i pasiva su jednake. Dodatno, kretanje tečaja EUR u odnosu na HRK je manje volatilno, tijekom godine se dogodila apsolutna promjena od manje od 1%.

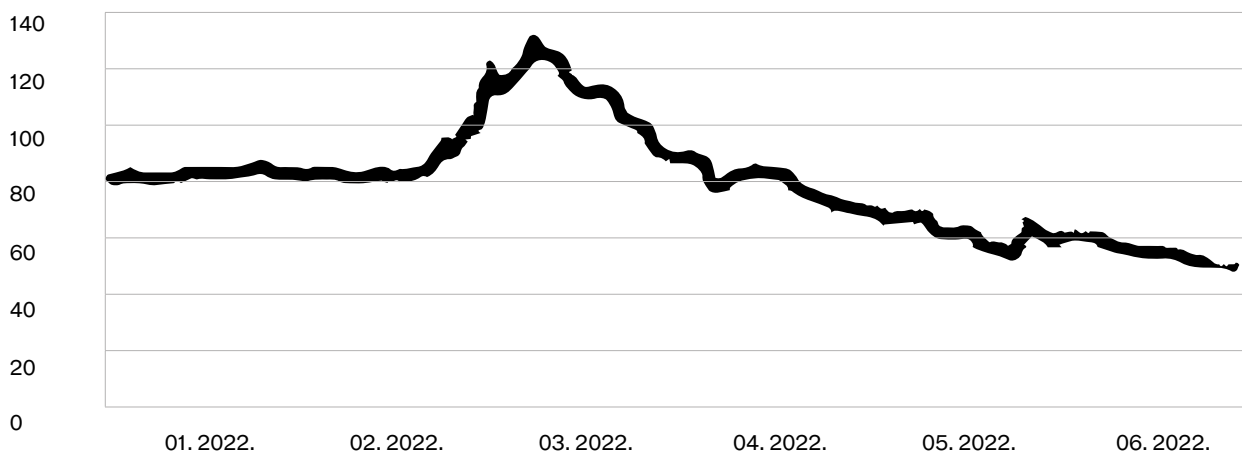
Izvor: ECB



Izloženost valutnom riziku promjene tečaja RUB

JGL d.d. fakturira proizvode za rusko tržište u ruskoj rublji. Tijekom prve polovice 2022. na tečaj rublje utječe političko-ekonomska kriza, rat između Rusije i Ukrajine, te posljedično sankcije implementirane od strane EU i SAD-a, ali i drugi čimbenici poput cijene barela nafte na svjetskim tržištima, kao i monetarne politike implementirane od Ruske Centralne banke (RCB).

Izvor: ECB



U ožujku 2022., kao odgovor na inicijalni šok i oštre sankcije implementirane od strane EU i SAD-a, ruska rublja naglo deprecira, da bi se u travnju i svibnju stabilizirala i vratila na razinu iz 2019., a zahvaljujući rastu cijene nafte i mjerama RCB-a kao što su povećanje kamatnih stopa, limitiranje prodaje deviza, upravljanje inflacijom i dr. Na početku 2022. matično društvo JGL d.d. imalo je ugovoren forward ugovor (model TARF) kojim je ublažen šok uzrokovan snažnom deprecijacijom ruske rublje. Nakon finalizacije ovog ugovora, nije više bilo moguće ugovoriti nove forwarde, te trenutno nema službenih instrumenata osiguranja valutnog rizika rublje i isti se ne očekuju prije normalizacije situacije.

Tijekom ožujka, ukidanjem službene kotacije rublje na zapadnim tržištima, došlo je do značajnih problema u transferu novaca između Rusije i Hrvatske, kao i konverziji rublje u euro ili kunu. U kratko vrijeme uspješno su uspostavljena plaćanja i konverzija valute rublje u euro. Od početka krize do 30. lipnja 2022 smanjena je izloženost u rubljama za oko 35%.

Tijekom druge polovice 2022., rizikom tečaja rublje nastavit će se upravljati smanjenjem razlike između devizne aktive i pasive, uspostavom politike upravljanja rubljama na računu, te ukoliko to bude moguće, hedgiranjem valutnog para EUR-RUB ugovaranjem *forwarda*.

RIZIK LIKVIDNOSTI

Rizik likvidnosti se manifestira kao opasnost da JGL Grupa neće moći izvršavati svoje obveze prema vjerovnicima odnosno da neće moći dovoljno brzo prikupiti gotov novac te prodati svoju manje likvidnu imovinu (potraživanja i zalihe). Grupa upravlja rizikom likvidnosti planiranjem novčanog toka na mjesečnoj razini, te održavanjem dostatne količine likvidnih sredstava i obrtnog kapitala. Dodatno se umanjuje ovaj rizik kroz ugovaranje povoljnih kreditnih okvira u različitim poslovnim bankama, koje omogućuju brzo povlačenje kratkoročnih sredstava uz povoljne uvjete.

Tijekom 2022., matično društvo unutar Grupe ima odobrene i ugovorene kreditne okvire kod poslovnih banaka u valuti EUR u ukupnom iznosu od 10 milijuna eura. Navedeni okviri se koriste kao rezerva likvidnosti i u prvoj polovici 2022. nije bilo potrebe za njihovim korištenjem. Tvrtka ZU Pablo je sudužnik po okviru matičnog društva i može koristiti sredstva u iznosu od 5,6 milijuna eura. Jadran LLC, povezano društvo u Rusiji, ima ugovorene okvire za kratkoročne kredite i odobren minus na računu koji se može koristiti za pokriće likvidnosti u ukupnom iznosu od 400 milijuna RUB.

KAMATNI RIZIK

Budući da JGL Grupa nema značajnu imovinu koja ostvaruje prihod od kamata, prihodi i novčani tok iz poslovnih aktivnosti nisu u značajnoj mjeri ovisni o promjenama tržišnih kamatnih stopa. Kamatni rizik Grupe proizlazi iz dugoročnih kredita, izdanih obveznica, te kratkoročnih kredita.

Unutar JGL Grupe, matično poduzeće je u najvećoj mjeri zaduženo i, samim time, snosi većinu kamatnog rizika. Ako uzmemo u obzir da je većina dugoročnog kamatnog duga ugovorena uz fiksnu kamatnu stopu,

matično poduzeće je minimalno izloženo riziku promjene kamatne stope. Ovo, s druge strane, JGL potencijalno izlaže riziku fer vrijednosti kamatne stope. JGL ne koristi derivativne instrumente za aktivnu zaštitu od izloženosti kamatnom riziku (kamatnom riziku novčanog toka i riziku fer vrijednosti kamatne stope), ali aktivno prati kretanja kamatnih stopa na tržištu te poduzima potrebne mjere za smanjenje kamatnih stopa ukoliko su iste previsoke i to kroz mehanizme refinanciranja kod drugog kreditora ili smanjenja kod postojećeg kreditora.

Od ostalih članica Grupe, tijekom prve polovice 2022. godine, Jadran LLC i ZU Pablo imali su aktivne kratkoročne kredite za likvidnost. Pritom je tvrtka Jadran LLC izložena riziku promjene kamatne stope po ugovorenom kratkoročnom okviru u banci.

Za potrebe kratkoročnog financiranja, JGL koristi sredstva iz okvira kratkoročnih kreditnih linija kod poslovnih banaka, koje su dogovorene po povoljnim kamatnim stopama i koje se revidiraju na godišnjoj razini.

UPRAVLJANJE KAPITALOM

JGL Grupa upravlja kapitalom kroz reguliranje udjela financiranja vlastitim sredstvima u odnosu na financiranje tuđim sredstvima. Financiranje tuđim sredstvima se bazira na dugoročnim sredstvima uz povoljne kamate, koje ne predstavlja opterećenje na likvidnost.

Obzirom na vrstu zaduženja, matična kompanija ima dugoročne obveze za primljene kredite, leasinge i izdane obveznice. Dugoročne obveze za kredite sastoje se od dva dugoročna kredita dobivena od strane Hrvatske banke za obnovu i razvitak. Od ostalih članica JGL Grupe, na 30. lipnja 2022. ZU Pablo ima kratkoročni kredit u iznosu 10.000.000 kuna koji dospijeva u srpnju 2022.

Obaveza po dugoročnom kreditu HBOR-a kojom je financirana investicija proizvodnog pogona Svilno 2 iznosi 139.590.541 kuna. Otplata glavnice je započela u 2019. godini, a tijekom 2020. je potpisan dodatak ugo-

voru kojim se smanjuje kamatna stopa što dodatno doprinosi smanjenju troškova financiranja.

Tijekom 2020. godine matično poduzeće krenulo je u novu investiciju pod nazivom INTEGRA 2020 koje uključuje proširenje proizvodnih kapaciteta, opremanje laboratorija za razvoj, kreiranje novog pilot pogona, uređenje uredskog prostora, te izgradnju logističkog centra. Investicija je financirana dijelom iz vlastitih sredstava, a dijelom iz dugoročnog kredita Hrvatske banke za obnovu i razvitak u iznosu od 279.830.372 kn uz povoljnu fiksnu kamatnu stopu. Do 30. lipnja 2022. konzumirano je 185.042.277 kuna.

Na dan 30. lipnja 2022. matično društvo ima obaveze po izdaju obveznica pod oznakom HRJDGLO24XA2, u iznosu 130.000.000 kuna s rokom dospijeća 18.12.2024., kamata na ove obveznice je fiksna.

Dugoročne obveze za leasing dijele se na one za operativni i financijski leasing, pri čemu su ugovori sklopljeni na četiri ili pet godina uz povoljne, fiksne kamatne stope.

Smanjivanjem zaduženosti te kraćim rokovima naplate potraživanja postignuta je financijska stabilnost, likvidnost društva, bonitet te zadovoljavajući pokazatelj Neto dug/kapital.

RIZIK NAPLATE POTRAŽIVANJA

Rizik naplate potraživanja je znatno diverzificiran kroz rasprostranjenost potraživanja JGL Grupe po raznim zemljopisnim područjima i kupcima. Grupa se od ovog rizika nastoji zaštititi ishodenjem instrumenata osiguranja plaćanja, selekcijom kupaca na temelju procjene boniteta i osiguravanjem izvoznih potraživanja od kupaca.

Izvozna potraživanja od kupaca matičnog poduzeća osigurana su kod Hrvatske banke za obnovu i razvitak (HBOR) i Hrvatskog kreditnog osiguranja (HKO). Ukupna osigurana svota inozemnih potraživanja na 30.

lipnja 2022. iznosila je 17,1 milijuna eura. Osigurana su potraživanja većine inozemnih kupaca koji imaju ugovorenu odgodu plaćanja. Kompanija zajedno s osigurateljima sustavno prati rizičnost, bonitet i likvidnost osiguranih kupaca, te svake godine revidira odobrene limite. Grupa u posljednjih nekoliko godina bilježi stalan rast osiguranih svota što je rezultat rasta prometa s postojećim i uvođenja novih kupaca u osiguranje. Potraživanja se analiziraju na tjednoj bazi i poduzimaju se sve potrebne mjere za naplatu istih. Unatoč krizi uzrokovanoj virusom COVID-19 tijekom 2021. godine nije bilo prijave štete vezanih uz osiguranje naplate potraživanja.

Potraživanja povezanog poduzeća Jadran LLC osiguravaju se u Rusiji preko osiguravajuće kuće Euler Hermes. Ukupno osigurani kreditni limit za kupce u Rusiji na 30. lipnja 2022. iznosio je 24,3 milijuna eura.


Matično poduzeće je dio zdravstvenog sustava RH i posredno je podložno riziku ročnosti naplate koji se odnosi na naplatu od kupaca u okviru sustava HZZO-a. JGL upravlja ovim rizikom preko tržišne pozicije povezanog subjekta ZU Ljekarne Pablo koja svoju nabavu od veletrgoerija koncipira temeljem udjela pojedine veletrgoerije u prodaji matičnog društva JGL d.d. Gotovo 90% veletrgoerijske prodaje u Hrvatskoj, JGL osigurava usmjeravanjem politike nabave svog povezanog subjekta, pa je time rizik sigurnosti naplate sveden na minimum.

Iako JGL Grupa ne posluje direktno sa zdravstvenim sustavom, zbog svog poslovanja s veletrgoerijama dani plaćanja u zdravstvu značajno utječu na poslovanje. Rokovi naplate u hrvatskom zdravstvenom sustavu u 2021. iznosili su 120 dana. Slična situacija je i na ostalim tržištima i zemljama tvrtki članica (Rusija, Bjelorusija, Kazahstan, Slovenija, Bosna i Hercegovina i sl.).

Pregled osiguranih svota
JGL Grupe po zemljama na
dan 30. lipnja 2022.

Zemlja	Osigurane svote (EUR)
Rusija	24.300.000
Kazahstan	4.750.000
Ukrajina	5.800.000
Bjelorusija	3.020.000
Ostale zemlje	3.560.000
Ukupno	41.430.000

BUDUĆI RAZVOJ



JGL je u prvoj polovici 2022. godine ostao uspješna i financijski stabilna kompanija, unatoč visokoj volatilitnosti tržišta kojoj svjedočimo od proljeća 2020. godine, a posebno nakon početka rata između Rusije i Ukrajine krajem veljače ove godine.

Humanitarnu katastrofu, sustavnu slabost svjetskog gospodarstva i društvenu ranjivost na globalnoj razini u proteklom i aktualnom razdoblju nose ratni sukobi čije je dugoročne implikacije teško procijeniti, međutim JGL ostaje kontinuirano usmjeren na dugoročno i održivo poslovanje.

Naši su naponi u takvim, ekstremnim uvjetima makroekonomske i geopolitičke krize u prvoj polovici 2022., prvenstveno bili usmjereni na naše zaposlenike te brigu o njihovoj sigurnosti i zdravlju, a potom i dubinske analize tržišnih rizika, na formiranje sveobuhvatnih, održivih poslovnih scenarija i, konačno, na brzo donošenje promišljenih i kvalitetnih odluka za organizaciju i okruženje u kojemu poslujemo.

Ponosan sam što pokazujemo zrelost, pa time i otpornost, što je naš tim, nakon inicijalnog šoka izazvanog ratom na našim ključnim tržištima, vodio osjećaj humanosti, tolerancije, suosjećanja i razumijevanja. Istodobno smo ostali izrazito fokusirani na poslovanje, te ozbiljno i motivirano ustrajali na osiguravanju proizvodna našim pacijentima i korisnicima, s ciljem očuvanja njihova zdravlja na postojećim i novim tržištima svijeta.

Svjesni da je pravovremena reakcija na brojne izazove kojima svjedočimo ključna, način rada učinili smo još bržim, razvijajući i implementirajući nove modele poslovanja. Ponosan sam i što u aktualnim, kriznim vremenima prepoznajemo važnost nastavka ulaganja u strateške investicije, posebice one koje su vezane uz naše istraživačko-razvojne i znanstvene planove, odnosno jačanje intelektualnog kapitala kompanije. Ova godina će vjerojatno biti najproduktivnija za naše istraživanje i razvoj u povijesti, a paralelno završava-



mo investiciju u nove kapacitete sterilne proizvodnje te pilot pogon koji će nam donijeti nove tehnološke sposobnosti.

Druga polovica godine za JGL je uobičajeno poslovno najintenzivnije razdoblje. Kao internacionalna kompanija koja danas posluje na 60 tržišta svijeta i čiji je udio izvoza u core poslovanju na razini 85% prihoda, s velikom pozornošću nastavljamo pratiti globalna tržišna i druga kretanja.


Čestitam zaposlenicima na iznimnim ostvarenjima u kompliciranim uvjetima, te zahvaljujem našim partnerima, kupcima i pacijentima na povjerenju i suradnji. Nastavljamo proaktivno raditi na rastu i razvoju JGL-a!

Mislav Vučić
Izvršni direktor

A stylized, handwritten signature in white ink, consisting of several fluid, overlapping loops and lines, representing the name Mislav Vučić.

FINANCIJSKI IZVJEŠTAJI JGL GRUPA

BILANCA	56
RAČUN DOBITI I GUBITKA	60
IZVJEŠTAJ O NOVČANOM TIJEKU - DIREKTNNA METODA	64
IZVJEŠTAJ O PROMJENAMA KAPITALA	66
BILJEŠKE UZ FINANCIJSKE IZVJEŠTAJE - PFI	68



BILANCA
Stanje na dan 30.6.2022.
u kunama

Obveznik:
JGL GRUPA

Naziv pozicije	AOP oznaka	Zadnji dan prethodne poslovne godine	Na izvještajni datum tekućeg razdoblja
1	2	3	4
AKTIVA			
A POTRAŽIVANJA ZA UPISANI A NEUPLAĆENI KAPITAL	001	0	0
B DUGOTRAJNA IMOVINA (AOP 003+010+020+031+036)	002	891.369.364	954.453.063
I. NEMATERIJALNA IMOVINA (AOP 004 do 009)	003	144.474.257	154.965.521
1. Izdaci za razvoj	004	22.349.451	21.555.436
2. Koncesije, patenti, licencije, robne i uslužne marke, softver i ostala prava	005	54.710.631	53.861.998
3. Goodwill	006	21.824.660	24.371.669
4. Predujmovi za nabavu nematerijalne imovine	007	0	0
5. Nematerijalna imovina u pripremi	008	32.719.917	40.396.385
6. Ostala nematerijalna imovina	009	12.869.598	14.780.033
II. MATERIJALNA IMOVINA (AOP 011 do 019)	010	728.771.027	774.133.678
1. Zemljište	011	46.044.155	46.044.155
2. Građevinski objekti	012	257.428.806	294.789.532
3. Postrojenja i oprema	013	181.441.212	213.449.530
4. Alati, pogonski inventar i transportna imovina	014	17.606.304	24.404.465
5. Biološka imovina	015	0	0
6. Predujmovi za materijalnu imovinu	016	0	0
7. Materijalna imovina u pripremi	017	207.412.169	176.604.009
8. Ostala materijalna imovina	018	1.131.867	1.135.473
9. Ulaganje u nekretnine	019	17.706.514	17.706.514
III. DUGOTRAJNA FINACIJSKA IMOVINA (AOP 021 do 030)	020	1.908.174	2.002.024
1. Ulaganja u udjele (dionice) poduzetnika unutar grupe	021	0	0
2. Ulaganja u ostale vrijednosne papire poduzetnika unutar grupe	022	0	0
3. Dani zajmovi, depoziti i slično poduzetnicima unutar grupe	023	0	0
4. Ulaganja u udjele (dionice) društava povezanih sudjelujućim interesom	024	597.707	597.707
5. Ulaganja u ostale vrijednosne papire društava povezanih sudjelujućim interesom	025	0	0
6. Dani zajmovi, depoziti i slično društvima povezanim sudjelujućim interesom	026	0	0
7. Ulaganja u vrijednosne papire	027	1.182.575	1.182.575
8. Dani zajmovi, depoziti i slično	028	127.892	221.742
9. Ostala ulaganja koja se obračunavaju metodom udjela	029	0	0
10. Ostala dugotrajna financijska imovina	030	0	0
IV. POTRAŽIVANJA (AOP 032 do 035)	031	237	237
1. Potraživanja od poduzetnika unutar grupe	032	0	0
2. Potraživanja od društava povezanih sudjelujućim interesom	033	0	0

BILANCA
Stanje na dan 30.6.2022.
u kunama

Obveznik:
JGL GRUPA

Naziv pozicije 1	AOP oznaka 2	Zadnji dan prethodne poslovne godine 3	Na izvještajni datum tekućeg razdoblja 4
3. Potraživanja od kupaca	034	0	0
4. Ostala potraživanja	035	237	237
V. ODGOĐENA POREZNA IMOVINA	036	16.215.669	23.351.603
C KRATKOTRAJNA IMOVINA (AOP 038+046+053+063)	037	708.494.567	699.323.837
I. ZALIHE (AOP 039 do 045)	038	222.849.804	290.003.129
1. Sirovine i materijal	039	78.509.507	99.522.387
2. Proizvodnja u tijeku	040	34.172	505.626
3. Gotovi proizvodi	041	74.112.830	118.441.228
4. Trgovačka roba	042	70.042.195	71.533.888
5. Predujmovi za zalihe	043	0	0
6. Dugotrajna imovina namijenjena prodaji	044	151.100	0
7. Biološka imovina	045	0	0
II. POTRAŽIVANJA (AOP 047 do 052)	046	381.735.346	326.495.023
1. Potraživanja od poduzetnika unutar grupe	047	0	0
2. Potraživanja od društava povezanih sudjelujućim interesom	048	0	0
3. Potraživanja od kupaca	049	337.762.973	279.355.105
4. Potraživanja od zaposlenika i članova poduzetnika	050	45.666	252.756
5. Potraživanja od države i drugih institucija	051	17.513.422	30.481.173
6. Ostala potraživanja	052	26.413.285	16.405.989
III. KRATKOTRAJNA FINANCIJSKA IMOVINA (AOP 054 do 062)	053	51.427.075	21.294.755
1. Ulaganja u udjele (dionice) poduzetnika unutar grupe	054	0	0
2. Ulaganja u ostale vrijednosne papire poduzetnika unutar grupe	055	0	0
3. Dani zajmovi, depoziti i slično poduzetnicima unutar grupe	056	0	0
4. Ulaganja u udjele (dionice) društava povezanih sudjelujućim interesom	057	0	0
5. Ulaganja u ostale vrijednosne papire društava povezanih sudjelujućim interesom	058	0	0
6. Dani zajmovi, depoziti i slično društvima povezanim sudjelujućim interesom	059	0	0
7. Ulaganja u vrijednosne papire	060	0	0
8. Dani zajmovi, depoziti i slično	061	44.515	158.903
9. Ostala financijska imovina	062	51.382.560	21.135.852
IV. NOVAC U BANC I BLAGAJNI	063	52.482.342	61.530.930
D PLAĆENI TROŠKOVI BUDUĆEG RAZDOBLJA I OBRAČUNATI PRIHODI	064	5.795.840	5.431.171
E UKUPNO AKTIVA (AOP 001+002+037+064)	065	1.605.659.771	1.659.208.071
F IZVANBILANČNI ZAPISI	066	151.838.756	224.589.238

BILANCA
Stanje na dan 30.6.2022.
u kunama

Obveznik:
JGL GRUPA

Naziv pozicije	AOP oznaka	Zadnji dan prethodne poslovne godine	Na izvještajni datum tekućeg razdoblja
1	2	3	4
PASIVA			
A KAPITAL I REZERVE (AOP 068 do 070+076+077+083+086+089)	067	763.664.160	873.438.990
I. TEMELJNI (UPISANI) KAPITAL	068	122.042.500	123.375.500
II. KAPITALNE REZERVE	069	28.626.145	35.344.465
III. REZERVE IZ DOBITI (AOP 071+072-073+074+075)	070	54.945.344	54.945.344
1. Zakonske rezerve	071	51.761.317	51.761.317
2. Rezerve za vlastite dionice	072	8.753.148	7.003.448
3. Vlastite dionice i udjeli (odbitna stavka)	073	-7.709.900	-5.960.200
4. Statutarne rezerve	074	0	0
5. Ostale rezerve	075	2.140.779	2.140.779
IV. REVALORIZACIJSKE REZERVE	076	0	0
V. REZERVE FER VRIJEDNOSTI I OSTALO (AOP 078 do 082)	077	1.065.189	-171.387
1. Fer vrijednost financijske imovine kroz ostalu sveobuhvatnu dobit (odnosno raspoložive za prodaju)	078	0	0
2. Učinkoviti dio zaštite novčanih tokova	079	0	0
3. Učinkoviti dio zaštite neto ulaganja u inozemstvu	080	0	0
4. Ostale rezerve fer vrijednosti	081	0	0
5. Tečajne razlike iz preračuna inozemnog poslovanja (konsolidacija)	082	1.065.189	-171.387
VI. ZADRŽANA DOBIT ILI PRENESENI GUBITAK (AOP 084-085)	083	470.796.304	557.091.905
1. Zadržana dobit	084	470.796.304	557.091.905
2. Preneseni gubitak	085	0	0
VII. DOBIT ILI GUBITAK POSLOVNE GODINE (AOP 087-088)	086	86.188.678	102.853.163
1. Dobit poslovne godine	087	86.188.678	102.853.163
2. Gubitak poslovne godine	088	0	0
VIII. MANJINSKI (NEKONTROLIRAJUĆI) INTERES	089	0	0
B REZERVIRANJA (AOP 091 do 096)	090	3.676.861	3.586.866
1. Rezerviranja za mirovine, otpremnine i slične obveze	091	2.870.680	2.780.685
2. Rezerviranja za porezne obveze	092	0	0
3. Rezerviranja za započete sudske sporove	093	806.181	806.181
4. Rezerviranja za troškove obnavljanja prirodnih bogatstava	094	0	0
5. Rezerviranja za troškove u jamstvenim rokovima	095	0	0
6. Druga rezerviranja	096	0	0

BILANCA
Stanje na dan 30.6.2022.
u kunama

Obveznik:
JGL GRUPA

Naziv pozicije	AOP oznaka	Zadnji dan prethodne poslovne godine	Na izvještajni datum tekućeg razdoblja
1	2	3	4
C DUGOROČNE OBVEZE (AOP 098 do 108)	097	428.902.441	491.248.681
1. Obveze prema poduzetnicima unutar grupe	098	0	0
2. Obveze za zajmove, depozite i slično poduzetnika unutar grupe	099	0	0
3. Obveze prema društvima povezanim sudjelujućim interesom	100	0	0
4. Obveze za zajmove, depozite i slično društava povezanih sudjelujućim interesom	101	0	0
5. Obveze za zajmove, depozite i slično	102	0	0
6. Obveze prema bankama i drugim financijskim institucijama	103	296.512.261	356.480.406
7. Obveze za predujmove	104	0	0
8. Obveze prema dobavljačima	105	0	0
9. Obveze po vrijednosnim papirima	106	128.717.372	128.933.774
10. Ostale dugoročne obveze	107	0	0
11. Odgođena porezna obveza	108	3.672.808	5.834.501
D KRATKOROČNE OBVEZE (AOP 110 do 123)	109	376.393.942	237.597.493
1. Obveze prema poduzetnicima unutar grupe	110	0	0
2. Obveze za zajmove, depozite i slično poduzetnika unutar grupe	111	0	0
3. Obveze prema društvima povezanim sudjelujućim interesom	112	0	0
4. Obveze za zajmove, depozite i slično društava povezanih sudjelujućim interesom	113	0	0
5. Obveze za zajmove, depozite i slično	114	0	23
6. Obveze prema bankama i drugim financijskim institucijama	115	110.752.789	37.832.287
7. Obveze za predujmove	116	8.546.787	7.824.284
8. Obveze prema dobavljačima	117	210.855.714	170.661.794
9. Obveze po vrijednosnim papirima	118	0	0
10. Obveze prema zaposlenicima	119	21.258.295	10.083.042
11. Obveze za poreze, doprinose i slična davanja	120	20.581.492	8.757.787
12. Obveze s osnove udjela u rezultatu	121	185.800	296.524
13. Obveze po osnovi dugotrajne imovine namijenjene prodaji	122	0	0
14. Ostale kratkoročne obveze	123	4.213.065	2.141.752
E ODGOĐENO PLAĆANJE TROŠKOVA I PRIHOD BUDUĆEGA RAZDOBLJA	124	33.022.364	53.336.041
F UKUPNO – PASIVA (AOP 067+090+097+109+124)	125	1.605.659.768	1.659.208.071
G IZVANBILANČNI ZAPISI	126	151.838.756	224.589.238

RAČUN DOBITI I GUBITKA
u razdoblju 1.1.2022. do 30.6.2022.
u kunama

Obveznik:
JGL GRUPA

Naziv pozicije 1	AOP oznaka 2	Isto razdoblje prethodne godine 3	Tekuće razdoblje 4
I. POSLOVNI PRIHODI (AOP 002 do 006)	001	411.974.598	555.600.148
1. Prihodi od prodaje s poduzetnicima unutar grupe	002	0	0
2. Prihodi od prodaje (izvan grupe)	003	402.292.952	541.664.034
3. Prihodi na temelju upotrebe vlastitih proizvoda, robe i usluga	004	0	0
4. Ostali poslovni prihodi s poduzetnicima unutar grupe	005	0	0
5. Ostali poslovni prihodi (izvan grupe)	006	9.681.646	13.936.114
II. POSLOVNI RASHODI (AOP 08+009+013+017+018+019+022+029)	007	403.449.151	483.806.532
1. Promjene vrijednosti zaliha proizvodnje u tijeku i gotovih proizvoda	008	-30.357.448	-46.576.717
2. Materijalni troškovi (AOP 010 do 012)	009	296.576.764	379.215.651
a) Troškovi sirovina i materijala	010	95.405.246	130.743.675
b) Troškovi prodane robe	011	112.462.773	141.311.360
c) Ostali vanjski troškovi	012	88.708.745	107.160.616
3. Troškovi osoblja (AOP 014 do 016)	013	86.864.826	97.184.703
a) Neto plaće i nadnice	014	54.648.171	60.814.224
b) Troškovi poreza i doprinosa iz plaća	015	19.070.815	21.476.551
c) Doprinosi na plaće	016	13.145.840	14.893.928
4. Amortizacija	017	24.662.710	28.614.297
5. Ostali troškovi	018	19.005.220	18.504.985
6. Vrijednosna usklađenja (AOP 020+021)	019	0	0
a) dugotrajne imovine osim financijske imovine	020	0	0
b) kratkotrajne imovine osim financijske imovine	021	0	0
7. Rezerviranja (AOP 023 do 028)	022	0	300.000
a) Rezerviranja za mirovine, otpremnine i slične obveze	023	0	300.000
b) Rezerviranja za porezne obveze	024	0	0
c) Rezerviranja za započete sudske sporove	025	0	0
d) Rezerviranja za troškove obnavljanja prirodnih bogatstava	026	0	0
e) Rezerviranja za troškove u jamstvenim rokovima	027	0	0
f) Druga rezerviranja	028	0	0
8. Ostali poslovni rashodi	029	6.697.079	6.563.613
III. FINANCIJSKI PRIHODI (AOP 031 do 040)	030	5.147.620	70.045.901
1. Prihodi od ulaganja u udjele (dionice) poduzetnika unutar grupe	031	0	0
2. Prihodi od ulaganja u udjele (dionice) društava povezanih sudjelujućim interesima	032	0	0

RAČUN DOBITI I GUBITKA
u razdoblju 1.1.2022. do 30.6.2022.
u kunama

Obveznik:
JGL GRUPA

Naziv pozicije 1	AOP oznaka 2	Isto razdoblje prethodne godine 3	Tekuće razdoblje 4
3. Prihodi od ostalih dugotrajnih financijskih ulaganja i zajmova poduzetnicima unutar grupe	033	0	0
4. Ostali prihodi s osnovne kamata iz odnosa s poduzetnicima unutar grupe	034	0	0
5. Tečajne razlike i ostali financijski prihodi iz odnosa s poduzetnicima unutar grupe	035	0	0
6. Prihodi od ostalih dugotrajnih financijskih ulaganja i zajmova	036	0	0
7. Ostali prihodi s osnovne kamata	037	126.216	279.693
8. Tečajne razlike i ostali financijski prihodi	038	4.995.582	69.662.735
9. Nerealizirani dobici (prihodi) od financijske imovine	039	0	0
10. Ostali financijski prihodi	040	25.822	103.473
IV. FINANCIJSKI RASHODI (AOP 042 do 048)	041	6.247.215	38.986.354
1. Rashodi s osnovne kamata i slični rashodi s poduzetnicima unutar grupe	042	0	0
2. Tečajne razlike i drugi rashodi s poduzetnicima unutar grupe	043	0	0
3. Rashodi s osnovne kamata i slični rashodi	044	4.936.737	7.145.661
4. Tečajne razlike i drugi rashodi	045	1.310.478	27.709.415
5. Nerealizirani gubici (rashodi) od financijske imovine	046	0	4.111.602
6. Vrijednosna usklađenja financijske imovine (neto)	047	0	0
7. Ostali financijski rashodi	048	0	19.676
V. UDIO U DOBITI OD DRUŠTAVA POVEZANIH SUDJELUJUĆIM INTERESOM	049	0	0
VI. UDIO U DOBITI OD ZAJEDNIČKIH POTHVATA	050	0	0
VII. UDIO U GUBITKU OD DRUŠTAVA POVEZANIH SUDJELUJUĆIM INTERESOM"	051	0	0
VIII. UDIO U GUBITKU OD ZAJEDNIČKIH POTHVATA	052	0	0
IX. UKUPNI PRIHODI (AOP 001+030+049 +050)	053	417.122.218	625.646.049
X. UKUPNI RASHODI (AOP 007+041+051 + 052)	054	409.696.366	522.792.886
XI. DOBIT ILI GUBITAK PRIJE OPOREZIVANJA (AOP 053-054)	055	7.425.852	102.853.163
1. Dobit prije oporezivanja (AOP 053-054)	056	7.425.852	102.853.163
2. Gubitak prije oporezivanja (AOP 054-053)	057	0	0
XII. POREZ NA DOBIT	058	0	0
XIII. DOBIT ILI GUBITAK RAZDOBLJA (AOP 055-059)	059	7.425.852	102.853.163
1. Dobit razdoblja (AOP 055-059)	060	7.425.852	102.853.163
2. Gubitak razdoblja (AOP 059-055)	061	0	0

RAČUN DOBITI I GUBITKA
u razdoblju 1.1.2022. do 30.6.2022.
u kunama

Obveznik:
JGL GRUPA

Naziv pozicije 1	AOP oznaka 2	Isto razdoblje prethodne godine 3	Tekuće razdoblje 4
PREKINUTO POSLOVANJE (popunjava poduzetnik obveznika MSFI-a samo ako ima prekinuto poslovanje)			
XIV. DOBIT ILI GUBITAK PREKINUTOG POSLOVANJA PRIJE OPOREZIVANJA (AOP 063-064)	062	0	0
1. Dobit prekinutog poslovanja prije oporezivanja	063	0	0
2. Gubitak prekinutog poslovanja prije oporezivanja	064	0	0
XV. POREZ NA DOBIT PREKINUTOG POSLOVANJA	065	0	0
1. Dobit prekinutog poslovanja za razdoblje (AOP 062-065)	066		
2. Gubitak prekinutog poslovanja za razdoblje (AOP 065-062)	067		
UKUPNO POSLOVANJE (popunjava samo poduzetnik obveznik MSFI-a koji ima prekinuto poslovanje)			
XVI. DOBIT ILI GUBITAK PRIJE OPOREZIVANJA (AOP 055+062)	068		
1. Dobit prije oporezivanja (AOP 068)	069	0	0
2. Gubitak prije oporezivanja (AOP 068)	070	0	0
XVII. POREZ NA DOBIT (AOP 058+065)	071		
XVIII. DOBIT ILI GUBITAK RAZDOBLJA (AOP 068-071)	072		
1. Dobit razdoblja (AOP 068-071)	073		
2. Gubitak razdoblja (AOP 071-068)	074		
DODATAK RDG-u (popunjava poduzetnik koji sastavlja konsolidirani godišnji financijski izvještaj)			
XIX. DOBIT ILI GUBITAK RAZDOBLJA (AOP 076+077)	075	7.425.852	102.853.163
1. Pripisana imateljima kapitala matice	076	7.425.852	102.853.163
2. Pripisana manjinskom (nekontrolirajućem) interesu	077	0	0
IZVJEŠTAJ O OSTALOJ SVEOBUHVAATNOJ DOBITI (popunjava poduzetnik obveznik primjene MSFI-a)			
I. DOBIT ILI GUBITAK RAZDOBLJA	078	7.425.852	102.853.163
II. OSTALA SVEOBUHVAATNA DOBIT/GUBITAK PRIJE POREZA (AOP 80 + 87)	079	-627.096	-1.236.576
III. Stavke koje neće biti reklasificirane u dobit ili gubitak (AOP 081 do 085)	080	0	0
1. Promjene revalorizacijskih rezervi dugotrajne materijalne i nematerijalne imovine	081	0	0

RAČUN DOBITI I GUBITKA
u razdoblju 1.1.2022. do 30.6.2022.
u kunama

Obveznik:
JGL GRUPA

Naziv pozicije 1	AOP oznaka 2	Isto razdoblje prethodne godine 3	Tekuće razdoblje 4
2. Dobitak ili gubitak s osnove naknadnog vrednovanja vlasničkih vrijednosnih papira po fer vrijednosti kroz ostalu sveobuhvatnu dobit	082	0	0
3. Promjene fer vrijednosti financijske obveze po fer vrijednosti kroz račun dobiti i gubitka koja se može pripisati promjenama kreditnog rizika obveze	083	0	0
4. Aktuarski dobici/gubici po planovima definiranih primanja	084	0	0
5. Ostale stavke koje neće biti reklasificirane	085	0	0
6. Porez na dobit koji se odnosi na stavke koje neće biti reklasificirane	086	0	0
IV. Stavke koje je moguće reklasificirati u dobit ili gubitak (AOP 088 do 095)	087	-627.096	-1.236.576
1. Tečajne razlike iz preračuna inozemnog poslovanja	088	-627.096	-1.236.576
2. Dobitak ili gubitak s osnove naknadnog vrednovanja dužničkih vrijednosnih papira po fer vrijednosti kroz ostalu sveobuhvatnu dobit	089	0	0
4. Dobit ili gubitak s osnove učinkovite zaštite novčanih tokova	090	0	0
5. Dobit ili gubitak s osnove učinkovite zaštite neto ulaganja u inozemstvu	091	0	0
6. Udio u ostaloj sveobuhvatnoj dobiti/gubitku društava povezanih sudjelujućim interesom	092	0	0
6. Promjene fer vrijednosti vremenske vrijednosti opcije	093	0	0
7. Promjene fer vrijednosti terminskih elemenata terminskih ugovora	094	0	0
8. Ostale stavke koje je moguće reklasificirati u dobit ili gubitak	095	0	0
9. Porez na dobit koji se odnosi na stavke koje je moguće reklasificirati u dobit ili gubitak	096	0	0
V. NETO OSTALA SVEOBUHVATNA DOBIT ILI GUBITAK (AOP 080+087 - 086 - 096)	097	-627.096	-1.236.576
VI. SVEOBUHVATNA DOBIT ILI GUBITAK RAZDOBLJA (AOP 078+097)	098	6.798.756	101.616.587
DODATAK Izvještaju o ostaloj sveobuhvatnoj dobiti (popunjava poduzetnik koji sastavlja konsolidirani izvještaj)			
VI. SVEOBUHVATNA DOBIT ILI GUBITAK RAZDOBLJA (AOP 100+101)	099	6.798.756	101.616.585
1. Pripisana imateljima kapitala matice	100	6.798.756	101.616.585
2. Pripisana manjinskom (nekontrolirajućem) interesu	101	0	0

IZVJEŠTAJ O NOVČANOM TIJEKU - DIREKTNNA METODA
u razdoblju 1.1.2022. do 30.6.2022.
u kunama

Obveznik:
JGL GRUPA

Naziv pozicije 1	AOP oznaka 2	Isto razdoblje prethodne godine 3	Tekuće razdoblje 4
Novčani tokovi od poslovnih aktivnosti			
1. Novčani primici od kupaca	001	520.518.512	649.583.532
2. Novčani primici od tantijema, naknada, provizija i sl.	002	0	0
3. Novčani primici od osiguranja za naknadu šteta	003	297.170	1.547.317
4. Novčani primici s osnovne povrata poreza	004	8.210.526	10.842.383
5. Ostali novčani primici od poslovnih aktivnosti	005	1.110.780	655.991
I. Ukupno novčani primici od poslovnih aktivnosti (AOP 001 do 005)	006	530.136.988	662.629.223
1. Novčani izdaci dobavljačima	007	-368.216.856	-438.536.819
2. Novčani izdaci za zaposlene	008	-75.013.178	-83.277.082
3. Novčani izdaci za osiguranje za naknade šteta	009	-1.309.513	-282.745
4. Novčani izdaci za kamate	010	-3.536.408	-5.073.566
5. Plaćeni porez na dobit	011	-1.142.757	-1.086.712
6. Ostali novčani izdaci od poslovnih aktivnosti	012	-60.185.804	-75.585.487
II. Ukupno novčani izdaci od poslovnih aktivnosti (AOP 007 do 012)	013	-509.404.516	-603.842.411
A NETO NOVČANI TOKOVI OD POSLOVNIH AKTIVNOSTI (AOP 006 + 013)	014	20.732.472	58.786.812
Novčani tokovi od investicijskih aktivnosti			
1. Novčani primici od prodaje dugotrajne materijalne i nematerijalne imovine	015	641.724	3.379.669
2. Novčani primici od prodaje financijskih instrumenata	016	19.411.346	26.213.749
3. Novčani primici od kamata	017	124.995	279.693
4. Novčani primici od dividendi	018	0	0
5. Novčani primici s osnovne povrata danih zajmova i štednih uloga	019	2.100	1.500
6. Ostali novčani primici od investicijskih aktivnosti	020	0	0
III. Ukupno novčani primici od investicijskih aktivnosti (AOP 015 do 020)	021	20.180.165	29.874.611
1. Novčani izdaci za kupnju dugotrajne materijalne i nematerijalne imovine	022	-49.283.072	-70.013.950
2. Novčani izdaci za stjecanje financijskih instrumenata	023	0	0
3. Novčani izdaci s osnovne danih zajmova i štednih uloga	024	-78.844	0
4. Stjecanje ovisnog društva, umanjeno za stečeni novac	025	0	0
5. Ostali novčani izdaci od investicijskih aktivnosti	026	0	-4.000.000
IV. Ukupno novčani izdaci od investicijskih aktivnosti (AOP 022 do 026)	027	-49.361.916	-74.013.950
B NETO NOVČANI TOKOVI OD INVESTICIJSKIH AKTIVNOSTI (AOP 021 + 027)	028	-29.181.751	-44.139.339
Novčani tokovi od financijskih aktivnosti			
1. Novčani primici od povećanja temeljnog (upisanog) kapitala	029	0	1.333.000
2. Novčani primici od izdavanja vlasničkih i dužničkih financijskih instrumenata	030	0	6.718.320

IZVJEŠTAJ O NOVČANOM TIJEKU - DIREKTNNA METODA
u razdoblju 1.1.2022. do 30.6.2022.
u kunama

Obveznik:
JGL GRUPA

Naziv pozicije 1	AOP oznaka 2	Isto razdoblje prethodne godine 3	Tekuće razdoblje 4
3. Novčani primici od glavnice kredita, pozajmica i drugih posudbi	031	40.485.485	90.269.085
4. Ostali novčani primici od financijskih aktivnosti	032	0	8.070.448
V. Ukupno novčani primici od financijskih aktivnosti (AOP 029 do 032)	033	40.485.485	106.390.853
1. Novčani izdaci za otplatu glavnice kredita, pozajmica i drugih posudbi i dužničkih financijskih instrumenata	034	-13.294.337	-109.606.492
2. Novčani izdaci za isplatu dividendi	035	-12.277.551	-16.141.050
3. Novčani izdaci za financijski najam	036	-11.775.588	-9.454.994
4. Novčani izdaci za otkup vlastitih dionica i smanjenje temeljnog (upisanog) kapitala	037	-60.400	-66.440
5. Ostali novčani izdaci od financijskih aktivnosti	038	0	-49.676
VI. Ukupno novčani izdaci od financijskih aktivnosti (AOP 034 do 038)	039	-37.407.876	-135.318.652
C NETO NOVČANI TOKOVI OD FINACIJSKIH AKTIVNOSTI (AOP 033+039)	040	3.077.609	-28.927.799
1. Nerealizirane tečajne razlike po novcu i novčanim ekvivalentima	041	268.176	23.328.914
D NETO POVEĆANJE ILI SMANJENJE NOVČANIH TOKOVA (AOP 014 + 028 + 040 + 041)	042	-5.103.494	9.048.588
E NOVAC I NOVČANI EKVIVALENTI NA POČETKU RAZDOBLJA	043	32.591.258	52.482.342
F NOVAC I NOVČANI EKVIVALENTI NA KRAJU RAZDOBLJA (AOP 042+043)	044	27.487.764	61.530.930

IZVJEŠTAJ O PROMJENAMA KAPITALA
u razdoblju 1.1.2022. do 30.6.2022.
u kunama

Obveznik:
JGL GRUPA

Opis pozicije	AOP oznaka	RASPODJELJIVO IMATELJIMA KAPITALA MATICE																	Manjinski (nekontrolirajući) interes	Ukupno kapital i rezerve
		Temeljni (upisani) kapital	Kapitalne rezerve	Zakonske rezerve	Rezerve za vlastite dionice	Vlastite dionice i udjeli (odbitna stavka)	Statutarne rezerve	Ostale rezerve	Revalorizacijske rezerve	Fer vrijednost financijske imovine kroz ostalu sveobuhvatnu dobit (raspoloživa za prodaju)	Učinkoviti dio zaštite novčanih tokova	Učinkoviti dio zaštite neto ulaganja u inozemstvo	Ostale rezerve fer vrijednosti	Tečajne razlike iz preračuna inozemnog poslovanja	Zadržana dobit / preneseni gubitak	Dobit / gubitak poslovne godine	Ukupno raspodjeljivo imateljima kapitala matice			
1	2	3	4	5	6	7	8	9	10	11	12	13	14	15	16	17	18 (3 do 6 - 7 + 8 do 17)	19	20 (18+19)	
PRETHODNO RAZDOBLJE																				
1.	Stanje na dan početka prethodne poslovne godine	01	120.560.000	21.836.295	48.113.133	8.738.948	7.695.700	0	2.140.779	0	0	0	0	0	699.976	421.829.846	65.661.809	681.885.086	0	681.885.086
2.	Promjene računovodstvenih politika	02	0	0	0	0	0	0	0	0	0	0	0	0	0	0	0	0	0	0
3.	Ispravak pogreški	03	0	0	0	0	0	0	0	0	0	0	0	0	0	0	0	0	0	0
4.	Stanje na dan početka prethodne poslovne godine (prepravljenog) (AOP 01 do 03)	04	120.560.000	21.836.295	48.113.133	8.738.948	7.695.700	0	2.140.779	0	0	0	0	0	699.976	421.829.846	65.661.809	681.885.086	0	681.885.086
5.	Dobit/gubitak razdoblja	05	0	0	0	0	0	0	0	0	0	0	0	0	0	0	7.425.852	7.425.852	0	7.425.852
6.	Tečajne razlike iz preračuna inozemnog poslovanja	06	0	0	0	0	0	0	0	0	0	0	0	-627.096	0	0	-627.096	0	-627.096	
7.	Promjene revalorizacijskih rezervi dugotrajne materijalne i nematerijalne imovine	07	0	0	0	0	0	0	0	0	0	0	0	0	0	0	0	0	0	0
8.	Dobitak ili gubitak s osnove naknadnog vrednovanja financijske imovine prema fer vrijednosti kroz ostalu sveobuhvatnu dobit (raspoloživa za prodaju)	08	0	0	0	0	0	0	0	0	0	0	0	0	0	0	0	0	0	0
9.	Dobitak ili gubitak s osnove učinkovite zaštite novčanog toka	09	0	0	0	0	0	0	0	0	0	0	0	0	0	0	0	0	0	0
10.	Dobitak ili gubitak s osnove učinkovite zaštite neto ulaganja u inozemstvu	10	0	0	0	0	0	0	0	0	0	0	0	0	0	0	0	0	0	0
11.	Udio u ostaloj sveobuhvatnoj dobiti/gubitku društava povezanih sudjelujućim interesom	11	0	0	0	0	0	0	0	0	0	0	0	0	0	0	0	0	0	0
12.	Aktuarski dobici/gubici po planovima definiranih primanja	12	0	0	0	0	0	0	0	0	0	0	0	0	0	0	0	0	0	0
13.	Ostale nevladničke promjene kapitala	13	0	0	0	0	0	0	0	0	0	0	0	0	0	0	0	0	0	0
14.	Porez na transakcije priznate direktno u kapitalu	14	0	0	0	0	0	0	0	0	0	0	0	0	0	0	0	0	0	0
15.	Smanjenje temeljnog (upisanog) kapitala (osim u postupku predstečajne nagodbe i nastalog reinvestiranjem dobiti)	15	0	0	0	0	0	0	0	0	0	0	0	0	0	0	0	0	0	0
16.	Smanjenje temeljnog (upisanog) kapitala u postupku predstečajne nagodbe	16	0	0	0	0	0	0	0	0	0	0	0	0	0	0	0	0	0	0
17.	Smanjenje temeljnog (upisanog) kapitala nastalog reinvestiranjem dobiti	17	0	0	0	0	0	0	0	0	0	0	0	0	0	0	0	0	0	0
18.	Otkup vlastitih dionica/udjela	18	0	0	0	-319.800	-319.800	0	0	0	0	0	0	0	0	1.779.884	0	1.779.884	0	1.779.884
19.	Uplate članova/dioničara	19	0	0	0	0	0	0	0	0	0	0	0	0	0	0	0	0	0	0
20.	Isplata udjela u dobiti/dividende	20	0	0	0	0	0	0	0	0	0	0	0	0	-12.451.351	0	-12.451.351	0	-12.451.351	
21.	Ostale raspodjele i isplate članovima/dioničarima	21	0	0	0	0	0	0	0	0	0	0	0	0	-97.750	0	-97.750	0	-97.750	
22.	Prijenos u pozicije rezervi po godišnjem rasporedu	22	0	0	3.648.184	0	0	0	0	0	0	0	0	0	62.013.625	-65.661.809	0	0	0	0
23.	Povećanje rezervi u postupku predstečajne nagodbe	23	0	0	0	0	0	0	0	0	0	0	0	0	0	0	0	0	0	0
24.	Stanje na zadnji dan izvještajnog razdoblja prethodne poslovne godine (04 do 23)	24	120.560.000	21.836.295	51.761.317	8.419.148	7.375.900	0	2.140.779	0	0	0	0	0	72.880	473.074.254	7.425.852	677.914.625	0	677.914.625
DODATAK IZVJEŠTAJU O PROMJENAMA KAPITALA (popunjava poduzetnik obveznik primjene MSFI-a)																				
I.	OSTALA SVEOBUHVAATNA DOBIT PRETHODNOG RAZDOBLJA, UMANJENO ZA POREZE (AOP 06 do 14)	25	0	0	0	0	0	0	0	0	0	0	0	0	-627.096	0	0	-627.096	0	-627.096
II.	SVEOBUHVAATNA DOBIT ILI GUBITAK PRETHODNOG RAZDOBLJA (AOP 05+25)	26	0	0	0	0	0	0	0	0	0	0	0	0	-627.096	0	7.425.852	6.798.756	0	6.798.756
III.	TRANSAKCIJE S VLASNICIMA PRETHODNOG RAZDOBLJA PRIZNATE DIREKTNO U KAPITALU (AOP 15 do 23)	27	0	0	3.648.184	-319.800	-319.800	0	0	0	0	0	0	0	51.244.408	-65.661.809	-10.769.217	0	-10.769.217	

IZVJEŠTAJ O PROMJENAMA KAPITALA
u razdoblju 1.1.2022. do 30.6.2022.
u kunama

Obveznik:
JGL GRUPA

Opis pozicije	AOP oznaka	RASPODJELJIVO IMATELJIMA KAPITALA MATICE																	Manjinski (nekontrolirajući) interes	Ukupno kapital i rezerve
		Temeljni (upisani) kapital	Kapitalne rezerve	Zakonske rezerve	Rezerve za vlastite dionice	Vlastite dionice i udjeli (odbitna stavka)	Statutarne rezerve	Ostale rezerve	Revalorizacijske rezerve	Fer vrijednost financijske imovine kroz ostalu sveobuhvatnu dobit (raspoloživa za prodaju)	Učinkoviti dio zaštite novčanih tokova	Učinkoviti dio zaštite neto ulaganja u inozemstvo	Ostale rezerve fer vrijednosti	Tečajne razlike iz preračuna inozemnog poslovanja	Zadržana dobit / preneseni gubitak	Dobit / gubitak poslovne godine	Ukupno raspodjeljivo imateljima kapitala matice			
1	2	3	4	5	6	7	8	9	10	11	12	13	14	15	16	17	18 (3 do 6 - 7 + 8 do 17)	19	20 (18+19)	
TEKUĆE RAZDOBLJE																				
1.	Stanje na dan početka tekuće poslovne godine	28	122.042.500	28.626.145	51.761.317	8.753.148	7.709.900	0	2.140.779	0	0	0	0	0	1.065.189	470.796.304	86.188.678	763.664.160	0	763.664.160
2.	Promjene računovodstvenih politika	29	0	0	0	0	0	0	0	0	0	0	0	0	0	0	0	0	0	0
3.	Ispravak pogreški	30	0	0	0	0	0	0	0	0	0	0	0	0	0	0	0	0	0	0
4.	Stanje na dan početka tekuće poslovne godine (prepravljeno) (AOP 28 do 30)	31	122.042.500	28.626.145	51.761.317	8.753.148	7.709.900	0	2.140.779	0	0	0	0	0	1.065.189	470.796.304	86.188.678	763.664.160	0	763.664.160
5.	Dobit/gubitak razdoblja	32	0	0	0	0	0	0	0	0	0	0	0	0	0	0	102.853.163	102.853.163	0	102.853.163
6.	Tečajne razlike iz preračuna inozemnog poslovanja	33	0	0	0	0	0	0	0	0	0	0	0	-1.236.576	0	0	-1.236.576	0	-1.236.576	
7.	Promjene revalorizacijskih rezervi dugotrajne materijalne i nematerijalne imovine	34	0	0	0	0	0	0	0	0	0	0	0	0	0	0	0	0	0	0
8.	Dobitak ili gubitak s osnove naknadnog vrednovanja financijske imovine prema fer vrijednosti kroz ostalu sveobuhvatnu dobit (raspoloživa za prodaju)	35	0	0	0	0	0	0	0	0	0	0	0	0	0	0	0	0	0	0
9.	Dobitak ili gubitak s osnove učinkovite zaštite novčanog toka	36	0	0	0	0	0	0	0	0	0	0	0	0	0	0	0	0	0	0
10.	Dobitak ili gubitak s osnove učinkovite zaštite neto ulaganja u inozemstvu	37	0	0	0	0	0	0	0	0	0	0	0	0	0	0	0	0	0	0
11.	Udio u ostaloj sveobuhvatnoj dobiti/gubitku društava povezanih sudjelujućim interesom	38	0	0	0	0	0	0	0	0	0	0	0	0	0	0	0	0	0	0
12.	Aktuarski dobici/gubici po planovima definiranih primanja	39	0	0	0	0	0	0	0	0	0	0	0	0	0	0	0	0	0	0
13.	Ostale ne vlasničke promjene kapitala	40	0	0	0	0	0	0	0	0	0	0	0	0	0	0	0	0	0	0
14.	Porez na transakcije priznate direktno u kapitalu	41	0	0	0	0	0	0	0	0	0	0	0	0	0	0	0	0	0	0
15.	Smanjenje temeljnog (upisanog) kapitala (osim u postupku predstečajne nagodbe i nastalog reinvestiranjem dobiti)	42	0	0	0	0	0	0	0	0	0	0	0	0	0	0	0	0	0	0
16.	Smanjenje temeljnog (upisanog) kapitala u postupku predstečajne nagodbe	43	0	0	0	0	0	0	0	0	0	0	0	0	0	0	0	0	0	0
17.	17. Smanjenje temeljnog (upisanog) kapitala nastalog reinvestiranjem dobiti	44	0	0	0	0	0	0	0	0	0	0	0	0	0	0	0	0	0	0
18.	Otkup vlastitih dionica/udjela	45	0	0	0	-1.749.700	-1.749.700	0	0	0	0	0	0	0	0	10.568.188	0	10.568.188	0	10.568.188
19.	Uplate članova/dioničara	46	1.333.000	6.718.320	0	0	0	0	0	0	0	0	0	0	0	0	0	8.051.320	0	8.051.320
20.	Isplata udjela u dobiti/dividende	47	0	0	0	0	0	0	0	0	0	0	0	0	-16.251.774	0	-16.251.774	0	-16.251.774	
21.	Ostale raspodjele i isplate članovima/dioničarima	48	0	0	0	0	0	0	0	0	0	0	0	0	4.553.931	0	4.553.931	0	4.553.931	
22.	Prijenos po godišnjem rasporedu	49	0	0	0	0	0	0	0	0	0	0	0	0	87.425.256	-86.188.678	1.236.578	0	1.236.578	
23.	Povećanje rezervi u postupku predstečajne nagodbe	50	0	0	0	0	0	0	0	0	0	0	0	0	0	0	0	0	0	0
24.	Stanje na zadnji dan izvještajnog razdoblja tekuće poslovne godine (AOP 31 do 50)	51	123.375.500	35.344.465	51.761.317	7.003.448	5.960.200	0	2.140.779	0	0	0	0	0	-171.387	557.091.905	102.853.163	873.438.990	0	873.438.990
DODATAK IZVJEŠTAJU O PROMJENAMA KAPITALA (popunjava poduzetnik obveznik primjene MSFI-a)																				
I.	OSTALA SVEOBUHVAATNA DOBIT TEKUĆEG RAZDOBLJA, UMANJENO ZA POREZE (AOP 33 do 41)	52	0	0	0	0	0	0	0	0	0	0	0	0	-1.236.576	0	0	-1.236.576	0	-1.236.576
II.	SVEOBUHVAATNA DOBIT ILI GUBITAK TEKUĆEG RAZDOBLJA (AOP 32 + 52)	53	0	0	0	0	0	0	0	0	0	0	0	0	-1.236.576	0	102.853.163	101.616.587	0	101.616.587
III.	TRANSAKCIJE S VLASNICIMA TEKUĆEG RAZDOBLJA PRIZNATE DIREKTNO U KAPITALU (AOP 42 do 50)	54	1.333.000	6.718.320	0	-1.749.700	-1.749.700	0	0	0	0	0	0	0	86.295.601	-86.188.678	8.158.243	0	8.158.243	

BILJEŠKE UZ FINANCIJSKE IZVJEŠTAJE - PFI

(koji se sastavljaju za polugodišnja razdoblja)

NAZIV IZDAVATELJA:	JGL D.D.
OIB:	20950636972
IZVJEŠTAJNO RAZDOBLJE:	1.1.2022. - 30.6.2022.

Bilješke uz financijske izvještaje za polugodišnja razdoblja uključuju donje stavke i sastavni su dio Polugodišnjeg izvještaja posloводства JGL Grupe za prvih šest mjeseci 2022. godine. Polugodišnji izvještaj posloводства JGL Grupe za prvih šest mjeseci 2022. godine je dostupan na internet stranici Društva JGL d.d. <https://www.jgl.hr/o-nama/jgl-danas/financijski-izvjestaji>, te na internet stranicama Zagrebačke burze i HANFA-e. Uključene stavke:

- a. objašnjenje poslovnih događaja koji su značajni za razumijevanje promjena u izvještaju o financijskog položaju i poslovnim rezultatima za izvještajno polugodišnje razdoblje izdavatelja u odnosu na zadnju poslovnu godinu, odnosno objavljuju se informacije vezane uz te događaje i ažuriraju odgovarajuće informacije objavljene u posljednjem godišnjem financijskom izvještaju (točke od 15. do 15C MRS 34 - Financijsko izvještavanje za razdoblja tijekom godine),
- b. informacije gdje je omogućen pristup posljednjim godišnjim financijskim izvještajima, radi razumijevanja informacija objavljenih u bilješkama uz financijske izvještaje sastavljene za izvještajno polugodišnje razdoblje,
- c. izjava da se iste računovodstvene politike primjenjuju prilikom sastavljanja financijskih izvještaja za


izvještajno polugodišnje razdoblje kao i u posljednjim godišnjim financijskim izvještajima ili, ako su te računovodstvene politike mijenjale, opis prirode i učinka promjene (točka 16.A (a) MRS 34- Financijsko izvještavanje za razdoblja tijekom godine),

- d. objašnjenje poslovnih rezultata u slučaju da izdavatelj obavlja djelatnost sezonske prirode (točke 37. i 38. MRS 34- Financijsko izvještavanje za razdoblja tijekom godine)
- e. ostale objave koje propisuje MRS 34- Financijsko izvještavanje za razdoblja tijekom godine te
- f. u bilješkama uz financijske izvještaje za polugodišnja razdoblja, osim gore navedenih informacija, objavljuju se i sljedeće informacije:
 1. naziv, sjedište poduzetnika (adresa), pravni oblik poduzetnika, državu osnivanja, matični broj subjekta, osobni identifikacijski broj te, ako je primjenjivo, da je poduzetnik u likvidaciji, stečaju, skraćenom postupku prestanka ili izvanrednoj upravi
 2. usvojene računovodstvene politike (samo naznaku je li došlo do promjene u odnosu na prethodno razdoblje)
 3. ukupan iznos svih financijskih obveza, jamstava ili nepredviđenih izdataka koji nisu uključeni

- ni u bilancu, te naznaku prirode i oblika eventualno uspostavljenog stvarnog osiguranja koje je dano; sve obveze koje se odnose na mirovine poduzetnika unutar grupe ili društva povezana sudjelujućim interesom objavljuju se odvojeno
4. iznos i prirodu pojedinih stavki prihoda ili rashoda izuzetne veličine ili pojave
 5. iznose koje poduzetnik duguje i koji dospijevaju nakon više od pet godina, kao i ukupna dugovanja poduzetnika pokrivena vrijednim osiguranjem koje je dao poduzetnik, uz naznaku vrste i oblika osiguranja
 6. prosječan broj zaposlenih tijekom tekućeg razdoblja
 7. ako je poduzetnik u poslovnoj godini sukladno propisima kapitalizirao trošak plaća djelomično ili u cijelosti, informaciju o iznosu ukupnog troška zaposlenih tijekom godine raščlanjenom na iznos koji je direktno teretio troškove razdoblja i iznos koji je kapitaliziran u vrijednost imovine tijekom razdoblja, na način da se za svaki dio posebno iskaže ukupni iznos neto plaća te iznos poreza, doprinosa iz plaća i doprinosa na plaće
 8. ako su u bilanci priznata rezerviranja za odgođeni porez, stanja odgođenog poreza na kraju poslovne godine i kretanja tih stanja tijekom poslovne godine
 9. naziv i sjedište svakog poduzetnika u kojem poduzetnik, bilo sam ili preko osobe koja djeluje u svoje ime ali za račun poduzetnika, drži sudjelujući udjel u kapitalu, iskazujući iznos kapitala koji se drži, iznos ukupnog kapitala i rezervi, i dobit ili gubitak posljednje poslovne godine predmetnog poduzetnika, a za koje su usvojeni godišnji financijski izvještaji; informacije u pogledu kapitala i rezervi i dobiti ili gubitka mogu se izostaviti u slučaju kada predmetni poduzetnik ne objavljuje svoju bilancu i nije pod kontrolom drugog poduzetnika
 10. broj i nominalnu vrijednost, ili ako ne postoji nominalna vrijednost, knjigovodstvenu vrijednost dionica ili udjela upisanih tijekom poslovne godine u okviru odobrenog kapitala
 11. postojanje bilo kakvih potvrda o sudjelovanju, konvertibilnih zadužnica, jamstava, opcija ili sličnih vrijednosnica ili prava, s naznakom njihovog broja i prava koja daju
 12. naziv, sjedište te pravni oblik svakog poduzetnika u kojemu poduzetnik ima neograničenu odgovornost
 13. naziv i sjedište poduzetnika koji sastavlja polugodišnji konsolidirani financijski izvještaj najveće grupe poduzetnika u kojoj poduzetnik sudjeluje kao kontrolirani član grupe
 14. naziv i sjedište poduzetnika koji sastavlja polugodišnji konsolidirani financijski izvještaj najmanje grupe poduzetnika u kojoj poduzetnik sudjeluje kao kontrolirani član i koji je također uključen u grupu poduzetnika iz točke 13.
 15. mjesto na kojem je moguće dobiti primjerke polugodišnjih konsolidiranih financijskih izvještaja iz točaka 13. i 14., pod uvjetom da su dostupni
 16. prirodu i poslovnu svrhu aranžmana poduzetnika koji nisu uključeni u bilancu i financijski utjecaj tih aranžmana na poduzetnika, pod uvjetom da su rizici ili koristi koji proizlaze iz takvih aranžmana materijalni i u mjeri u kojoj je objavljivanje takvih rizika ili koristi nužno za procjenu financijskog stanja poduzetnika
 17. prirodu i financijski učinak značajnih događaja koji su nastupili nakon datuma bilance i nisu odraženi u računu dobiti i gubitka ili bilanci.

FINANCIJSKI IZVJEŠTAJI JGL D.D.

BILANCA	72
RAČUN DOBITI I GUBITKA	76
IZVJEŠTAJ O NOVČANOM TIJEKU - DIREKTNNA METODA	80
IZVJEŠTAJ O PROMJENAMA KAPITALA	82
BILJEŠKE UZ FINANCIJSKE IZVJEŠTAJE - PFI	84



BILANCA
Stanje na dan 30.6.2022.
u kunama

Obveznik:
JGL D.D.

Naziv pozicije 1	AOP oznaka 2	Zadnji dan prethodne poslovne godine 3	Na izvještajni datum tekućeg razdoblja 4
AKTIVA			
A POTRAŽIVANJA ZA UPISANI A NEUPLAĆENI KAPITAL	001	0	0
B DUGOTRAJNA IMOVINA (AOP 003+010+020+031+036)	002	929.439.390	976.167.511
I. NEMATERIJALNA IMOVINA (AOP 004 do 009)	003	97.791.329	104.962.937
1. Izdaci za razvoj	004	22.349.452	21.555.436
2. Koncesije, patenti, licencije, robne i uslužne marke, softver i ostala prava	005	32.620.974	31.312.376
3. Goodwill	006	0	0
4. Predujmovi za nabavu nematerijalne imovine	007	0	0
5. Nematerijalna imovina u pripremi	008	32.381.710	40.091.591
6. Ostala nematerijalna imovina	009	10.439.193	12.003.534
II. MATERIJALNA IMOVINA (AOP 011 do 019)	010	680.182.644	719.739.158
1. Zemljište	011	44.679.854	44.679.854
2. Građevinski objekti	012	224.897.651	259.398.682
3. Postrojenja i oprema	013	174.184.591	206.655.858
4. Alati, pogonski inventar i transportna imovina	014	10.319.624	13.693.718
5. Biološka imovina	015	0	0
6. Predujmovi za materijalnu imovinu	016	0	0
7. Materijalna imovina u pripremi	017	207.262.543	176.469.059
8. Ostala materijalna imovina	018	1.131.867	1.135.473
9. Ulaganje u nekretnine	019	17.706.514	17.706.514
III. DUGOTRAJNA FINACIJSKA IMOVINA (AOP 021 do 030)	020	140.560.842	140.560.842
1. Ulaganja u udjele (dionice) poduzetnika unutar grupe	021	139.329.267	139.329.267
2. Ulaganja u ostale vrijednosne papire poduzetnika unutar grupe	022	0	0
3. Dani zajmovi, depoziti i slično poduzetnicima unutar grupe	023	0	0
4. Ulaganja u udjele (dionice) društava povezanih sudjelujućim interesom	024	49.000	49.000
5. Ulaganja u ostale vrijednosne papire društava povezanih sudjelujućim interesom	025	0	0
6. Dani zajmovi, depoziti i slično društvima povezanim sudjelujućim interesom	026	0	0
7. Ulaganja u vrijednosne papire	027	1.182.575	1.182.575
8. Dani zajmovi, depoziti i slično	028	0	0
9. Ostala ulaganja koja se obračunavaju metodom udjela	029	0	0
10. Ostala dugotrajna financijska imovina	030	0	0
IV. POTRAŽIVANJA (AOP 032 do 035)	031	0	0
1. Potraživanja od poduzetnika unutar grupe	032	0	0

BILANCA
Stanje na dan 30.6.2022.
u kunama

Obveznik:
JGL D.D.

Naziv pozicije 1	AOP oznaka 2	Zadnji dan prethodne poslovne godine 3	Na izvještajni datum tekućeg razdoblja 4
2. Potraživanja od društava povezanih sudjelujućim interesom	033	0	0
3. Potraživanja od kupaca	034	0	0
4. Ostala potraživanja	035	0	0
V. ODGOĐENA POREZNA IMOVINA	036	10.904.575	10.904.574
C KRATKOTRAJNA IMOVINA (AOP 038+046+053+063)	037	587.517.288	560.399.025
I. ZALIHE (AOP 039 do 045)	038	173.939.746	239.847.461
1. Sirovine i materijal	039	71.447.905	93.145.905
2. Proizvodnja u tijeku	040	34.172	505.625
3. Gotovi proizvodi	041	70.429.870	113.120.732
4. Trgovačka roba	042	32.027.799	33.075.199
5. Predujmovi za zalihe	043	0	0
6. Dugotrajna imovina namijenjena prodaji	044	0	0
7. Biološka imovina	045	0	0
II. POTRAŽIVANJA (AOP 047 do 052)	046	329.658.637	259.255.862
1. Potraživanja od poduzetnika unutar grupe	047	169.833.979	138.509.442
2. Potraživanja od društava povezanih sudjelujućim interesom	048	0	0
3. Potraživanja od kupaca	049	131.618.235	106.601.019
4. Potraživanja od zaposlenika i članova poduzetnika	050	23.353	116.260
5. Potraživanja od države i drugih institucija	051	4.735.811	3.511.818
6. Ostala potraživanja	052	23.447.259	10.517.323
III. KRATKOTRAJNA FINANCIJSKA IMOVINA (AOP 054 do 062)	053	56.644.582	26.512.967
1. Ulaganja u udjele (dionice) poduzetnika unutar grupe	054	0	0
2. Ulaganja u ostale vrijednosne papire poduzetnika unutar grupe	055	0	0
3. Dani zajmovi, depoziti i slično poduzetnicima unutar grupe	056	5.262.022	5.377.115
4. Ulaganja u udjele (dionice) društava povezanih sudjelujućim interesom	057	0	0
5. Ulaganja u ostale vrijednosne papire društava povezanih sudjelujućim interesom	058	0	0
6. Dani zajmovi, depoziti i slično društvima povezanim sudjelujućim interesom	059	0	0
7. Ulaganja u vrijednosne papire	060	0	0
8. Dani zajmovi, depoziti i slično	061	0	0
9. Ostala financijska imovina	062	51.382.560	21.135.852
IV. NOVAC U BANC I BLAGAJNI	063	27.274.323	34.782.735
D PLAĆENI TROŠKOVI BUDUĆEG RAZDOBLJA I OBRAČUNATI PRIHODI	064	3.312.789	2.451.208
E UKUPNO AKTIVA (AOP 001+002+037+064)	065	1.520.269.467	1.539.017.744
F IZVANBILANČNI ZAPISI	066	151.838.756	170.185.638

BILANCA
Stanje na dan 30.6.2022.
u kunama

Obveznik:
JGL D.D.

Naziv pozicije	AOP oznaka	Zadnji dan prethodne poslovne godine	Na izvještajni datum tekućeg razdoblja
1	2	3	4
PASIVA			
A KAPITAL I REZERVE	067	812.870.450	909.780.455
(AOP 068 do 070+076+077+083+086+089)			
I. TEMELJNI (UPISANI) KAPITAL	068	122.042.500	123.375.500
II. KAPITALNE REZERVE	069	28.626.145	35.344.465
III. REZERVE IZ DOBITI (AOP 071+072-073+074+075)	070	54.945.344	54.945.344
1. Zakonske rezerve	071	51.761.317	51.761.317
2. Rezerve za vlastite dionice	072	8.753.148	7.003.448
3. Vlastite dionice i udjeli (odbitna stavka)	073	-7.709.900	-5.960.200
4. Statutarne rezerve	074	0	0
5. Ostale rezerve	075	2.140.779	2.140.779
IV. REVALORIZACIJSKE REZERVE	076	0	0
V. REZERVE FER VRIJEDNOSTI I OSTALO (AOP 078 do 082)	077	0	0
1. Fer vrijednost financijske imovine kroz ostalu sveobuhvatnu dobit (odnosno raspoložive za prodaju)	078	0	0
2. Učinkoviti dio zaštite novčanih tokova	079	0	0
3. Učinkoviti dio zaštite neto ulaganja u inozemstvu	080	0	0
4. Ostale rezerve fer vrijednosti	081	0	0
5. Tečajne razlike iz preračuna inozemnog poslovanja (konsolidacija)	082	0	0
VI. ZADRŽANA DOBIT ILI PRENESENI GUBITAK (AOP 084-085)	083	480.798.293	601.572.875
1. Zadržana dobit	084	480.798.293	601.572.875
2. Preneseni gubitak	085	0	0
VII. DOBIT ILI GUBITAK POSLOVNE GODINE (AOP 087-088)	086	126.458.168	94.542.271
1. Dobit poslovne godine	087	126.458.168	94.542.271
2. Gubitak poslovne godine	088	0	0
VIII. MANJINSKI (NEKONTROLIRAJUĆI) INTERES	089	0	0
B REZERVIRANJA (AOP 091 do 096)	090	2.934.653	2.934.653
1. Rezerviranja za mirovine, otpremnine i slične obveze	091	2.128.472	2.128.472
2. Rezerviranja za porezne obveze	092	0	0
3. Rezerviranja za započete sudske sporove	093	806.181	806.181
4. Rezerviranja za troškove obnavljanja prirodnih bogatstava	094	0	0
5. Rezerviranja za troškove u jamstvenim rokovima	095	0	0
6. Druga rezerviranja	096	0	0

BILANCA
Stanje na dan 30.6.2022.
u kunama

Obveznik:
JGL D.D.

Naziv pozicije 1	AOP oznaka 2	Zadnji dan prethodne poslovne godine 3	Na izvještajni datum tekućeg razdoblja 4
C DUGOROČNE OBVEZE (AOP 098 do 108)	097	405.900.644	458.720.702
1. Obveze prema poduzetnicima unutar grupe	098	0	0
2. Obveze za zajmove, depozite i slično poduzetnika unutar grupe	099	0	0
3. Obveze prema društvima povezanim sudjelujućim interesom	100	0	0
4. Obveze za zajmove, depozite i slično društava povezanih sudjelujućim interesom	101	0	0
5. Obveze za zajmove, depozite i slično	102	0	0
6. Obveze prema bankama i drugim financijskim institucijama	103	277.183.272	329.786.929
7. Obveze za predujmove	104	0	0
8. Obveze prema dobavljačima	105	0	0
9. Obveze po vrijednosnim papirima	106	128.717.372	128.933.773
10. Ostale dugoročne obveze	107	0	0
11. Odgođena porezna obveza	108	0	0
D KRATKOROČNE OBVEZE (AOP 110 do 123)	109	284.900.543	158.548.784
1. Obveze prema poduzetnicima unutar grupe	110	2.255.256	2.966.416
2. Obveze za zajmove, depozite i slično poduzetnika unutar grupe	111	0	0
3. Obveze prema društvima povezanim sudjelujućim interesom	112	0	0
4. Obveze za zajmove, depozite i slično društava povezanih sudjelujućim interesom	113	0	0
5. Obveze za zajmove, depozite i slično	114	0	0
6. Obveze prema bankama i drugim financijskim institucijama	115	93.709.227	23.176.299
7. Obveze za predujmove	116	8.485.891	7.554.161
8. Obveze prema dobavljačima	117	144.423.755	114.241.798
9. Obveze po vrijednosnim papirima	118	0	0
10. Obveze prema zaposlenicima	119	16.920.069	5.263.632
11. Obveze za poreze, doprinose i sličana davanja	120	14.848.174	3.020.310
12. Obveze s osnove udjela u rezultatu	121	185.800	296.524
13. Obveze po osnovi dugotrajne imovine namijenjene prodaji	122	0	0
14. Ostale kratkoročne obveze	123	4.072.371	2.029.644
E ODGOĐENO PLAĆANJE TROŠKOVA I PRIHOD BUDUĆEGA RAZDOBLJA	124	13.663.177	9.033.150
F UKUPNO – PASIVA (AOP 067+090+097+109+124)	125	1.520.269.467	1.539.017.744
G IZVANBILANČNI ZAPISI	126	151.838.756	170.185.638

RAČUN DOBITI I GUBITKA
u razdoblju 1.1.2022. do 30.6.2022.
u kunama

Obveznik:
JGL D.D.

Naziv pozicije 1	AOP oznaka 2	Isto razdoblje prethodne godine 3	Tekuće razdoblje 4
I. POSLOVNI PRIHODI (AOP 002 do 006)	001	289.532.005	309.269.428
1. Prihodi od prodaje s poduzetnicima unutar grupe	002	64.062.119	86.811.917
2. Prihodi od prodaje (izvan grupe)	003	158.720.465	218.393.788
3. Prihodi na temelju upotrebe vlastitih proizvoda, robe i usluga	004	0	0
4. Ostali poslovni prihodi s poduzetnicima unutar grupe	005	64.968.239	0
5. Ostali poslovni prihodi (izvan grupe)	006	1.781.182	4.063.723
II. POSLOVNI RASHODI (AOP 08+009+013+017+018+019+022+029)	007	214.097.383	247.930.459
1. Promjene vrijednosti zaliha proizvodnje u tijeku i gotovih proizvoda	008	-30.870.401	-44.908.389
2. Materijalni troškovi (AOP 010 do 012)	009	154.177.913	196.022.604
a) Troškovi sirovina i materijala	010	89.875.363	119.120.700
b) Troškovi prodane robe	011	25.582.131	35.490.702
c) Ostali vanjski troškovi	012	38.720.419	41.411.202
3. Troškovi osoblja (AOP 014 do 016)	013	50.756.573	55.063.053
a) Neto plaće i nadnice	014	31.695.503	34.208.320
b) Troškovi poreza i doprinosa iz plaća	015	12.521.953	13.913.562
c) Doprinosi na plaće	016	6.539.117	6.941.171
4. Amortizacija	017	19.835.684	23.429.024
5. Ostali troškovi	018	14.018.210	12.037.198
6. Vrijednosna usklađenja (AOP 020+021)	019	0	0
a) dugotrajne imovine osim financijske imovine	020	0	0
b) kratkotrajne imovine osim financijske imovine	021	0	0
7. Rezerviranja (AOP 023 do 028)	022	0	0
a) Rezerviranja za mirovine, otpremnine i slične obveze	023	0	0
b) Rezerviranja za porezne obveze	024	0	0
c) Rezerviranja za započete sudske sporove	025	0	0
d) Rezerviranja za troškove obnavljanja prirodnih bogatstava	026	0	0
e) Rezerviranja za troškove u jamstvenim rokovima	027	0	0
f) Druga rezerviranja	028	0	0
8. Ostali poslovni rashodi	029	6.179.404	6.286.969
III. FINANCIJSKI PRIHODI (AOP 031 do 040)	030	5.232.461	69.737.047
1. Prihodi od ulaganja u udjele (dionice) poduzetnika unutar grupe	031	0	0
2. Prihodi od ulaganja u udjele (dionice) društava povezanih sudjelujućim interesima	032	0	0

RAČUN DOBITI I GUBITKA
u razdoblju 1.1.2022. do 30.6.2022.
u kunama

Obveznik:
JGL D.D.

Naziv pozicije 1	AOP oznaka 2	Isto razdoblje prethodne godine 3	Tekuće razdoblje 4
3. Prihodi od ostalih dugotrajnih financijskih ulaganja i zajmova poduzetnicima unutar grupe	033	0	0
4. Ostali prihodi s osnove kamata iz odnosa s poduzetnicima unutar grupe	034	0	0
5. Tečajne razlike i ostali financijski prihodi iz odnosa s poduzetnicima unutar grupe	035	3.936.640	44.240.504
6. Prihodi od ostalih dugotrajnih financijskih ulaganja i zajmova	036	0	0
7. Ostali prihodi s osnove kamata	037	4.154	39
8. Tečajne razlike i ostali financijski prihodi	038	1.265.845	25.393.031
9. Nerealizirani dobici (prihodi) od financijske imovine	039	0	0
10. Ostali financijski prihodi	040	25.822	103.473
IV. FINANCIJSKI RASHODI (AOP 042 do 048)	041	5.889.295	36.533.745
1. Rashodi s osnove kamata i slični rashodi s poduzetnicima unutar grupe	042	0	0
2. Tečajne razlike i drugi rashodi s poduzetnicima unutar grupe	043	0	24.740.583
3. Rashodi s osnove kamata i slični rashodi	044	4.368.569	4.763.147
4. Tečajne razlike i drugi rashodi	045	1.520.726	2.898.737
5. Nerealizirani gubici (rashodi) od financijske imovine	046	0	4.111.602
6. Vrijednosna usklađenja financijske imovine (neto)	047	0	0
7. Ostali financijski rashodi	048	0	19.676
V. UDIO U DOBITI OD DRUŠTAVA POVEZANIH SUDJELUJUĆIM INTERESOM	049	0	0
VI. UDIO U DOBITI OD ZAJEDNIČKIH POTHVATA	050	0	0
VII. UDIO U GUBITKU OD DRUŠTAVA POVEZANIH SUDJELUJUĆIM INTERESOM"	051	0	0
VIII. UDIO U GUBITKU OD ZAJEDNIČKIH POTHVATA	052	0	0
IX. UKUPNI PRIHODI (AOP 001+030+049 +050)	053	294.764.466	379.006.475
X. UKUPNI RASHODI (AOP 007+041+051 + 052)	054	219.986.678	284.464.204
XI. DOBIT ILI GUBITAK PRIJE OPOREZIVANJA (AOP 053-054)	055	74.777.788	94.542.271
1. Dobit prije oporezivanja (AOP 053-054)	056	74.777.788	94.542.271
2. Gubitak prije oporezivanja (AOP 054-053)	057	0	0
XII. POREZ NA DOBIT	058	0	0
XIII. DOBIT ILI GUBITAK RAZDOBLJA (AOP 055-059)	059	74.777.788	94.542.271
1. Dobit razdoblja (AOP 055-059)	060	74.777.788	94.542.271
2. Gubitak razdoblja (AOP 059-055)	061	0	0

RAČUN DOBITI I GUBITKA
u razdoblju 1.1.2022. do 30.6.2022.
u kunama

Obveznik:
JGL D.D.

Naziv pozicije 1	AOP oznaka 2	Isto razdoblje prethodne godine 3	Tekuće razdoblje 4
PREKINUTO POSLOVANJE (popunjava poduzetnik obveznika MSFI-a samo ako ima prekinuto poslovanje)			
XIV. DOBIT ILI GUBITAK PREKINUTOG POSLOVANJA PRIJE OPOREZIVANJA (AOP 063-064)	062	0	0
1. Dobit prekinutog poslovanja prije oporezivanja	063	0	0
2. Gubitak prekinutog poslovanja prije oporezivanja	064	0	0
XV. POREZ NA DOBIT PREKINUTOG POSLOVANJA	065	0	0
1. Dobit prekinutog poslovanja za razdoblje (AOP 062-065)	066		
2. Gubitak prekinutog poslovanja za razdoblje (AOP 065-062)	067		
UKUPNO POSLOVANJE (popunjava samo poduzetnik obveznik MSFI-a koji ima prekinuto poslovanje)			
XVI. DOBIT ILI GUBITAK PRIJE OPOREZIVANJA (AOP 055+062)	068		
1. Dobit prije oporezivanja (AOP 068)	069	0	0
2. Gubitak prije oporezivanja (AOP 068)	070	0	0
XVII. POREZ NA DOBIT (AOP 058+065)	071		
XVIII. DOBIT ILI GUBITAK RAZDOBLJA (AOP 068-071)	072		
1. Dobit razdoblja (AOP 068-071)	073		
2. Gubitak razdoblja (AOP 071-068)	074		
DODATAK RDG-u (popunjava poduzetnik koji sastavlja konsolidirani godišnji financijski izvještaj)			
XIX. DOBIT ILI GUBITAK RAZDOBLJA (AOP 076+077)	075	0	0
1. Pripisana imateljima kapitala matice	076	0	0
2. Pripisana manjinskom (nekontrolirajućem) interesu	077	0	0
IZVJEŠTAJ O OSTALOJ SVEOBUHVAATNOJ DOBITI (popunjava poduzetnik obveznik primjene MSFI-a)			
I. DOBIT ILI GUBITAK RAZDOBLJA	078	74.777.788	94.542.271
II. OSTALA SVEOBUHVAATNA DOBIT/GUBITAK PRIJE POREZA (AOP 80 + 87)	079	0	0
III. Stavke koje neće biti reklasificirane u dobit ili gubitak (AOP 081 do 085)	080	0	0
1. Promjene revalorizacijskih rezervi dugotrajne materijalne i nematerijalne imovine	081	0	0
2. Dobitak ili gubitak s osnove naknadnog vrednovanja vlasničkih vrijednosnih papira po fer vrijednosti kroz ostalu sveobuhvatnu dobit	082	0	0

RAČUN DOBITI I GUBITKA
u razdoblju 1.1.2022. do 30.6.2022.
u kunama

Obveznik:
JGL D.D.

Naziv pozicije 1	AOP oznaka 2	Isto razdoblje prethodne godine 3	Tekuće razdoblje 4
3. Promjene fer vrijednosti financijske obveze po fer vrijednosti kroz račun dobiti i gubitka koja se može pripisati promjenama kreditnog rizika obveze	083	0	0
4. Aktuarski dobici/gubici po planovima definiranih primanja	084	0	0
5. Ostale stavke koje neće biti reklasificirane	085	0	0
6. Porez na dobit koji se odnosi na stavke koje neće biti reklasificirane	086	0	0
IV. Stavke koje je moguće reklasificirati u dobit ili gubitak (AOP 088 do 095)	087	0	0
1. Tečajne razlike iz preračuna inozemnog poslovanja	088	0	0
2. Dobitak ili gubitak s osnove naknadnog vrednovanja dužničkih vrijednosnih papira po fer vrijednosti kroz ostalu sveobuhvatnu dobit	089	0	0
4. Dobit ili gubitak s osnove učinkovite zaštite novčanih tokova	090	0	0
5. Dobit ili gubitak s osnove učinkovite zaštite neto ulaganja u inozemstvu	091	0	0
6. Udio u ostaloj sveobuhvatnoj dobiti/gubitku društava povezanih sudjelujućim interesom	092	0	0
6. Promjene fer vrijednosti vremenske vrijednosti opcije	093	0	0
7. Promjene fer vrijednosti terminskih elemenata terminskih ugovora	094	0	0
8. Ostale stavke koje je moguće reklasificirati u dobit ili gubitak	095	0	0
9. Porez na dobit koji se odnosi na stavke koje je moguće reklasificirati u dobit ili gubitak	096	0	0
V. NETO OSTALA SVEOBUHvatNA DOBIT ILI GUBITAK (AOP 080+087 - 086 - 096)	097	0	0
VI. SVEOBUHvatNA DOBIT ILI GUBITAK RAZDOBLJA (AOP 078+097)	098	74.777.788	94.542.271
DODATAK Izvještaju o ostaloj sveobuhvatnoj dobiti (popunjava poduzetnik koji sastavlja konsolidirani izvještaj)			
VI. SVEOBUHvatNA DOBIT ILI GUBITAK RAZDOBLJA (AOP 100+101)	099	0	0
1. Pripisana imateljima kapitala matice	100	0	0
2. Pripisana manjinskom (nekontrolirajućem) interesu	101	0	0

IZVJEŠTAJ O NOVČANOM TIJEKU - DIREKTNNA METODA
u razdoblju 1.1.2022. do 30.6.2022.
u kunama

Obveznik:
JGL D.D.

Naziv pozicije 1	AOP oznaka 2	Isto razdoblje prethodne godine 3	Tekuće razdoblje 4
Novčani tokovi od poslovnih aktivnosti			
1. Novčani primici od kupaca	001	301.111.276	385.623.192
2. Novčani primici od tantijema, naknada, provizija i sl.	002	0	0
3. Novčani primici od osiguranja za naknadu šteta	003	286.228	1.544.030
4. Novčani primici s osnove povrata poreza	004	6.990.179	9.237.339
5. Ostali novčani primici od poslovnih aktivnosti	005	411.027	425.846
I. Ukupno novčani primici od poslovnih aktivnosti (AOP 001 do 005)	006	308.798.710	396.830.407
1. Novčani izdaci dobavljačima	007	-208.575.740	-262.272.547
2. Novčani izdaci za zaposlene	008	-46.753.305	-51.404.751
3. Novčani izdaci za osiguranje za naknade šteta	009	-1.050.550	-1.125.092
4. Novčani izdaci za kamate	010	-3.409.552	-4.970.863
5. Plaćeni porez na dobit	011	-254.895	-157.390
6. Ostali novčani izdaci od poslovnih aktivnosti	012	-30.399.113	-35.041.154
II. Ukupno novčani izdaci od poslovnih aktivnosti (AOP 007 do 012)	013	-290.443.155	-354.971.797
A NETO NOVČANI TOKOVI OD POSLOVNIH AKTIVNOSTI (AOP 006 + 013)	014	18.355.555	41.858.610
Novčani tokovi od investicijskih aktivnosti			
1. Novčani primici od prodaje dugotrajne materijalne i nematerijalne imovine	015	971.657	3.249.769
2. Novčani primici od prodaje financijskih instrumenata	016	19.411.346	26.213.749
3. Novčani primici od kamata	017	110	39
4. Novčani primici od dividendi	018	0	0
5. Novčani primici s osnove povrata danih zajmova i štednih uloga	019	0	0
6. Ostali novčani primici od investicijskih aktivnosti	020	0	0
III. Ukupno novčani primici od investicijskih aktivnosti (AOP 015 do 020)	021	20.383.113	29.463.557
1. Novčani izdaci za kupnju dugotrajne materijalne i nematerijalne imovine	022	-48.434.922	-66.921.822
2. Novčani izdaci za stjecanje financijskih instrumenata	023	0	0
3. Novčani izdaci s osnove danih zajmova i štednih uloga	024	-3.028.306	-102.769
4. Stjecanje ovisnog društva, umanjeno za stečeni novac	025	-20.000	0
5. Ostali novčani izdaci od investicijskih aktivnosti	026	0	0
IV. Ukupno novčani izdaci od investicijskih aktivnosti (AOP 022 do 026)	027	-51.483.228	-67.024.591
B NETO NOVČANI TOKOVI OD INVESTICIJSKIH AKTIVNOSTI (AOP 021 + 027)	028	-31.100.115	-37.561.034
Novčani tokovi od financijskih aktivnosti			
1. Novčani primici od povećanja temeljnog (upisanog) kapitala	029	0	1.333.000
2. Novčani primici od izdavanja vlasničkih i dužničkih financijskih instrumenata	030	0	6.718.320

IZVJEŠTAJ O NOVČANOM TIJEKU - DIREKTNNA METODA
u razdoblju 1.1.2022. do 30.6.2022.
u kunama

Obveznik:
JGL D.D.

Naziv pozicije 1	AOP oznaka 2	Isto razdoblje prethodne godine 3	Tekuće razdoblje 4
3. Novčani primici od glavnice kredita, pozajmica i drugih posudbi	031	40.485.485	55.536.860
4. Ostali novčani primici od financijskih aktivnosti	032	0	8.070.448
V. Ukupno novčani primici od financijskih aktivnosti (AOP 029 do 032)	033	40.485.485	71.658.628
1. Novčani izdaci za otplatu glavnice kredita, pozajmica i drugih posudbi i dužničkih financijskih instrumenata	034	-13.294.337	-70.848.416
2. Novčani izdaci za isplatu dividendi	035	-12.277.551	-16.141.050
3. Novčani izdaci za financijski najam	036	-7.589.580	-4.669.273
4. Novčani izdaci za otkup vlastitih dionica i smanjenje temeljnog (upisanog) kapitala	037	-60.400	-66.440
5. Ostali novčani izdaci od financijskih aktivnosti	038	0	-49.676
VI. Ukupno novčani izdaci od financijskih aktivnosti (AOP 034 do 038)	039	-33.221.868	-91.774.855
C NETO NOVČANI TOKOVI OD FINANIJSKIH AKTIVNOSTI (AOP 033+039)	040	7.263.617	-20.116.227
1. Nerealizirane tečajne razlike po novcu i novčanim ekvivalentima	041	268.176	23.327.063
D NETO POVEĆANJE ILI SMANJENJE NOVČANIH TOKOVA (AOP 014 + 028 + 040 + 041)	042	-5.212.767	7.508.412
E NOVAC I NOVČANI EKVIVALENTI NA POČETKU RAZDOBLJA	043	11.877.531	27.274.323
F NOVAC I NOVČANI EKVIVALENTI NA KRAJU RAZDOBLJA (AOP 042+043)	044	6.664.764	34.782.735

IZVJEŠTAJ O PROMJENAMA KAPITALA
u razdoblju 1.1.2022. do 30.6.2022.
u kunama

Obveznik:
JGL D.D.

Opis pozicije	AOP oznaka	RASPODJELJIVO IMATELJIMA KAPITALA MATICE																	Manjinski (nekontrolirajući) interes	Ukupno kapital i rezerve
		Temeljni (upisani) kapital	Kapitalne rezerve	Zakonske rezerve	Rezerve za vlastite dionice	Vlastite dionice i udjeli (odbitna stavka)	Statutarne rezerve	Ostale rezerve	Revalorizacijske rezerve	Fer vrijednost financijske imovine kroz ostalu sveobuhvatnu dobit (raspoloživa za prodaju)	Učinkoviti dio zaštite novčanih tokova	Učinkoviti dio zaštite neto ulaganja u inozemstvo	Ostale rezerve fer vrijednosti	Tečajne razlike iz preračuna inozemnog poslovanja	Zadržana dobit / preneseni gubitak	Dobit / gubitak poslovne godine	Ukupno raspodjeljivo imateljima kapitala matice			
1	2	3	4	5	6	7	8	9	10	11	12	13	14	15	16	17	18 (3 do 6 - 7 + 8 do 17)	19	20 (18+19)	
PRETHODNO RAZDOBLJE																				
1.	Stanje na dan početka prethodne poslovne godine	01	120.560.000	21.836.295	48.113.133	8.738.948	7.695.700	0	0	2.140.779	0	0	0	0	0	431.029.259	66.106.045	690.828.759	0	690.828.759
2.	Promjene računovodstvenih politika	02	0	0	0	0	0	0	0	0	0	0	0	0	0	0	0	0	0	0
3.	Ispravak pogreški	03	0	0	0	0	0	0	0	0	0	0	0	0	0	0	0	0	0	0
4.	Stanje na dan početka prethodne poslovne godine (prepravljeno) (AOP 01 do 03)	04	120.560.000	21.836.295	48.113.133	8.738.948	7.695.700	0	0	2.140.779	0	0	0	0	0	431.029.259	66.106.045	690.828.759	0	690.828.759
5.	Dobit/gubitak razdoblja	05	0	0	0	0	0	0	0	0	0	0	0	0	0	0	74.777.788	74.777.788	0	74.777.788
6.	Tečajne razlike iz preračuna inozemnog poslovanja	06	0	0	0	0	0	0	0	0	0	0	0	0	0	0	0	0	0	0
7.	Promjene revalorizacijskih rezervi dugotrajne materijalne i nematerijalne imovine	07	0	0	0	0	0	0	0	0	0	0	0	0	0	0	0	0	0	0
8.	Dobitak ili gubitak s osnove naknadnog vrednovanja financijske imovine prema fer vrijednosti kroz ostalu sveobuhvatnu dobit (raspoloživa za prodaju)	08	0	0	0	0	0	0	0	0	0	0	0	0	0	0	0	0	0	0
9.	Dobitak ili gubitak s osnove učinkovite zaštite novčanog toka	09	0	0	0	0	0	0	0	0	0	0	0	0	0	0	0	0	0	0
10.	Dobitak ili gubitak s osnove učinkovite zaštite neto ulaganja u inozemstvu	10	0	0	0	0	0	0	0	0	0	0	0	0	0	0	0	0	0	0
11.	Udio u ostaloj sveobuhvatnoj dobiti/gubitku društava povezanih sudjelujućim interesom	11	0	0	0	0	0	0	0	0	0	0	0	0	0	0	0	0	0	0
12.	Aktuarski dobici/gubici po planovima definiranih primanja	12	0	0	0	0	0	0	0	0	0	0	0	0	0	0	0	0	0	0
13.	Ostale nevlasničke promjene kapitala	13	0	0	0	0	0	0	0	0	0	0	0	0	0	0	0	0	0	0
14.	Porez na transakcije priznate direktno u kapitalu	14	0	0	0	0	0	0	0	0	0	0	0	0	0	0	0	0	0	0
15.	Smanjenje temeljnog (upisanog) kapitala (osim u postupku predstečajne nagodbe i nastalog reinvestiranjem dobiti)	15	0	0	0	0	0	0	0	0	0	0	0	0	0	0	0	0	0	0
16.	Smanjenje temeljnog (upisanog) kapitala u postupku predstečajne nagodbe	16	0	0	0	0	0	0	0	0	0	0	0	0	0	0	0	0	0	0
17.	Smanjenje temeljnog (upisanog) kapitala nastalog reinvestiranjem dobiti	17	0	0	0	0	0	0	0	0	0	0	0	0	0	0	0	0	0	0
18.	Otkup vlastitih dionica/udjela	18	0	0	0	-319.800	-319.800	0	0	0	0	0	0	0	0	1.779.884	0	1.779.884	0	1.779.884
19.	Uplate članova/dioničara	19	0	0	0	0	0	0	0	0	0	0	0	0	0	0	0	0	0	0
20.	Isplata udjela u dobiti/dividende	20	0	0	0	0	0	0	0	0	0	0	0	0	-12.451.351	0	-12.451.351	0	-12.451.351	
21.	Ostale raspodjele i isplate članovima/dioničarima	21	0	0	0	0	0	0	0	0	0	0	0	0	0	0	0	0	0	0
22.	Prijenos u pozicije rezervi po godišnjem rasporedu	22	0	0	3.648.184	0	0	0	0	0	0	0	0	0	0	62.457.861	-66.106.045	0	0	0
23.	Povećanje rezervi u postupku predstečajne nagodbe	23	0	0	0	0	0	0	0	0	0	0	0	0	0	0	0	0	0	0
24.	Stanje na zadnji dan izvještajnog razdoblja prethodne poslovne godine (04 do 23)	24	120.560.000	21.836.295	51.761.317	8.419.148	7.375.900	0	0	2.140.779	0	0	0	0	0	482.815.653	74.777.788	754.935.080	0	754.935.080
DODATAK IZVJEŠTAJU O PROMJENAMA KAPITALA (popunjava poduzetnik obveznik primjene MSFI-a)																				
I.	OSTALA SVEOBUHvatNA DOBIT PRETHODNOG RAZDOBLJA, UMANJENO ZA POREZE (AOP 06 do 14)	25	0	0	0	0	0	0	0	0	0	0	0	0	0	0	0	0	0	0
II.	SVEOBUHvatNA DOBIT ILI GUBITAK PRETHODNOG RAZDOBLJA (AOP 05+25)	26	0	0	0	0	0	0	0	0	0	0	0	0	0	0	74.777.788	74.777.788	0	74.777.788
III.	TRANSAKCIJE S VLASNICIMA PRETHODNOG RAZDOBLJA PRIZNATE DIREKTNO U KAPITALU (AOP 15 do 23)	27	0	0	3.648.184	-319.800	-319.800	0	0	0	0	0	0	0	0	51.786.394	-66.106.045	-10.671.467	0	-10.671.467

IZVJEŠTAJ O PROMJENAMA KAPITALA
u razdoblju 1.1.2022. do 30.6.2022.
u kunama

Obveznik:
JGL D.D.

Opis pozicije	AOP oznaka	RASPODJELJIVO IMATELJIMA KAPITALA MATICE																	Manjinski (nekontrolirajući) interes	Ukupno kapital i rezerve
		Temeljni (upisani) kapital	Kapitalne rezerve	Zakonske rezerve	Rezerve za vlastite dionice	Vlastite dionice i udjeli (odbitna stavka)	Statutarne rezerve	Ostale rezerve	Revalorizacijske rezerve	Fer vrijednost financijske imovine kroz ostalu sveobuhvatnu dobit (raspoloživa za prodaju)	Učinkoviti dio zaštite novčanih tokova	Učinkoviti dio zaštite neto ulaganja u inozemstvo	Ostale rezerve fer vrijednosti	Tečajne razlike iz preračuna inozemnog poslovanja	Zadržana dobit / preneseni gubitak	Dobit / gubitak poslovne godine	Ukupno raspodjeljivo imateljima kapitala matice			
1	2	3	4	5	6	7	8	9	10	11	12	13	14	15	16	17	18 (3 do 6 - 7 + 8 do 17)	19	20 (18+19)	
TEKUĆE RAZDOBLJE																				
1.	Stanje na dan početka tekuće poslovne godine	28	122.042.500	28.626.145	51.761.317	8.753.148	7.709.900		2.140.779						480.798.293	126.458.168	812.870.450		812.870.450	
2.	Promjene računovodstvenih politika	29															0		0	
3.	Ispravak pogreški	30															0		0	
4.	Stanje na dan početka tekuće poslovne godine (prepravljeno) (AOP 28 do 30)	31	122.042.500	28.626.145	51.761.317	8.753.148	7.709.900	0	0	2.140.779	0	0	0	0	480.798.293	126.458.168	812.870.450	0	812.870.450	
5.	Dobit/gubitak razdoblja	32	0	0	0	0	0	0	0	0	0	0	0	0	0	94.542.271	94.542.271		94.542.271	
6.	Tečajne razlike iz preračuna inozemnog poslovanja	33	0	0	0	0	0	0	0	0	0	0	0	0	0	0	0		0	
7.	Promjene revalorizacijskih rezervi dugotrajne materijalne i nematerijalne imovine	34	0	0	0	0	0	0	0	0	0	0	0	0	0	0	0		0	
8.	Dobitak ili gubitak s osnove naknadnog vrednovanja financijske imovine prema fer vrijednosti kroz ostalu sveobuhvatnu dobit (raspoloživa za prodaju)	35	0	0	0	0	0	0	0	0	0	0	0	0	0	0	0		0	
9.	Dobitak ili gubitak s osnove učinkovite zaštite novčanog toka	36	0	0	0	0	0	0	0	0	0	0	0	0	0	0	0		0	
10.	Dobitak ili gubitak s osnove učinkovite zaštite neto ulaganja u inozemstvu	37	0	0	0	0	0	0	0	0	0	0	0	0	0	0	0		0	
11.	Udio u ostaloj sveobuhvatnoj dobiti/gubitku društava povezanih sudjelujućim interesom	38	0	0	0	0	0	0	0	0	0	0	0	0	0	0	0		0	
12.	Aktuarski dobici/gubici po planovima definiranih primanja	39	0	0	0	0	0	0	0	0	0	0	0	0	0	0	0		0	
13.	Ostale nevladničke promjene kapitala	40															0		0	
14.	Porez na transakcije priznate direktno u kapitalu	41	0	0	0	0	0	0	0	0	0	0	0	0	0	0	0		0	
15.	Smanjenje temeljnog (upisanog) kapitala (osim u postupku predstečajne nagodbe i nastalog reinvestiranjem dobiti)	42															0		0	
16.	Smanjenje temeljnog (upisanog) kapitala u postupku predstečajne nagodbe	43															0		0	
17.	17. Smanjenje temeljnog (upisanog) kapitala nastalog reinvestiranjem dobiti	44															0		0	
18.	Otkup vlastitih dionica/udjela	45				-1.749.700	-1.749.700								10.568.188		10.568.188		10.568.188	
19.	Uplate članova/dioničara	46	1.333.000	6.718.320													8.051.320		8.051.320	
20.	Isplata udjela u dobiti/dividende	47													-16.251.774		-16.251.774		-16.251.774	
21.	Ostale raspodjele i isplate članovima/dioničarima	48															0		0	
22.	Prijenos po godišnjem rasporedu	49													126.458.168	-126.458.168	0		0	
23.	Povećanje rezervi u postupku predstečajne nagodbe	50															0		0	
24.	Stanje na zadnji dan izvještajnog razdoblja tekuće poslovne godine (AOP 31 do 50)	51	123.375.500	35.344.465	51.761.317	7.003.448	5.960.200	0	0	2.140.779	0	0	0	0	601.572.875	94.542.271	909.780.455	0	909.780.455	
DODATAK IZVJEŠTAJU O PROMJENAMA KAPITALA (popunjava poduzetnik obveznik primjene MSFI-a)																				
I.	OSTALA SVEOBUHVAJNA DOBIT TEKUĆEG RAZDOBLJA, UMANJENO ZA POREZE (AOP 33 do 41)	52	0	0	0	0	0	0	0	0	0	0	0	0	0	0	0	0	0	
II.	SVEOBUHVAJNA DOBIT ILI GUBITAK TEKUĆEG RAZDOBLJA (AOP 32 + 52)	53	0	0	0	0	0	0	0	0	0	0	0	0	0	94.542.271	94.542.271	0	94.542.271	
III.	TRANSAKCIJE S VLASNICIMA TEKUĆEG RAZDOBLJA PRIZNATE DIREKTNO U KAPITALU (AOP 42 do 50)	54	1.333.000	6.718.320	0	-1.749.700	-1.749.700	0	0	0	0	0	0	0	120.774.582	-126.458.168	2.367.734	0	2.367.734	

BILJEŠKE UZ FINANCIJSKE IZVJEŠTAJE - PFI

(koji se sastavljaju za polugodišnja razdoblja)

NAZIV IZDAVATELJA:	JGL D.D.
OIB:	20950636972
IZVJEŠTAJNO RAZDOBLJE:	1.1.2022. - 30.6.2022.

Bilješke uz financijske izvještaje za polugodišnja razdoblja uključuju donje stavke i sastavni su dio Polugodišnjeg izvještaja posloводства JGL Grupe za prvih šest mjeseci 2022. godine. Polugodišnji izvještaj posloводства JGL Grupe za prvih šest mjeseci 2022. godine je dostupan na internet stranici Društva JGL d.d. <https://www.jgl.hr/o-nama/jgl-danas/financijski-izvjestaji>, te na internet stranicama Zagrebačke burze i HANFA-e. Uključene stavke:


- a. objašnjenje poslovnih događaja koji su značajni za razumijevanje promjena u izvještaju o financijskog položaju i poslovnim rezultatima za izvještajno polugodišnje razdoblje izdavatelja u odnosu na zadnju poslovnu godinu, odnosno objavljuju se informacije vezane uz te događaje i ažuriraju odgovarajuće informacije objavljene u posljednjem godišnjem financijskom izvještaju (točke od 15. do 15C MRS 34 - Financijsko izvještavanje za razdoblja tijekom godine),
- b. informacije gdje je omogućen pristup posljednjim godišnjim financijskim izvještajima, radi razumijevanja informacija objavljenih u bilješkama uz financijske izvještaje sastavljene za izvještajno polugodišnje razdoblje,
- c. izjava da se iste računovodstvene politike primjenjuju prilikom sastavljanja financijskih izvještaja za

izvještajno polugodišnje razdoblje kao i u posljednjim godišnjim financijskim izvještajima ili, ako su te računovodstvene politike mijenjale, opis prirode i učinka promjene (točka 16.A (a) MRS 34- Financijsko izvještavanje za razdoblja tijekom godine),

- d. objašnjenje poslovnih rezultata u slučaju da izdavatelj obavlja djelatnost sezonske prirode (točke 37. i 38. MRS 34- Financijsko izvještavanje za razdoblja tijekom godine)
- e. ostale objave koje propisuje MRS 34- Financijsko izvještavanje za razdoblja tijekom godine te
- f. u bilješkama uz financijske izvještaje za polugodišnja razdoblja, osim gore navedenih informacija, objavljuju se i sljedeće informacije:
 1. naziv, sjedište poduzetnika (adresa), pravni oblik poduzetnika, državu osnivanja, matični broj subjekta, osobni identifikacijski broj te, ako je primjenjivo, da je poduzetnik u likvidaciji, stečaju, skraćenom postupku prestanka ili izvanrednoj upravi
 2. usvojene računovodstvene politike (samo naznaku je li došlo do promjene u odnosu na prethodno razdoblje)
 3. ukupan iznos svih financijskih obveza, jamstava ili nepredviđenih izdataka koji nisu uključeni

- ni u bilancu, te naznaku prirode i oblika eventualno uspostavljenog stvarnog osiguranja koje je dano; sve obveze koje se odnose na mirovine poduzetnika unutar grupe ili društva povezana sudjelujućim interesom objavljuju se odvojeno
4. iznos i prirodu pojedinih stavki prihoda ili rashoda izuzetne veličine ili pojave
 5. iznose koje poduzetnik duguje i koji dospijevaju nakon više od pet godina, kao i ukupna dugovanja poduzetnika pokrivena vrijednim osiguranjem koje je dao poduzetnik, uz naznaku vrste i oblika osiguranja
 6. prosječan broj zaposlenih tijekom tekućeg razdoblja
 7. ako je poduzetnik u poslovnoj godini sukladno propisima kapitalizirao trošak plaća djelomično ili u cijelosti, informaciju o iznosu ukupnog troška zaposlenih tijekom godine raščlanjenom na iznos koji je direktno teretio troškove razdoblja i iznos koji je kapitaliziran u vrijednost imovine tijekom razdoblja, na način da se za svaki dio posebno iskaže ukupni iznos neto plaća te iznos poreza, doprinosa iz plaća i doprinosa na plaće
 8. ako su u bilanci priznata rezerviranja za odgođeni porez, stanja odgođenog poreza na kraju poslovne godine i kretanja tih stanja tijekom poslovne godine
 9. naziv i sjedište svakog poduzetnika u kojem poduzetnik, bilo sam ili preko osobe koja djeluje u svoje ime ali za račun poduzetnika, drži sudjelujući udjel u kapitalu, iskazujući iznos kapitala koji se drži, iznos ukupnog kapitala i rezervi, i dobit ili gubitak posljednje poslovne godine predmetnog poduzetnika, a za koje su usvojeni godišnji financijski izvještaji; informacije u pogledu kapitala i rezervi i dobiti ili gubitka mogu se izostaviti u slučaju kada predmetni poduzetnik ne objavljuje svoju bilancu i nije pod kontrolom drugog poduzetnika
 10. broj i nominalnu vrijednost, ili ako ne postoji nominalna vrijednost, knjigovodstvenu vrijednost dionica ili udjela upisanih tijekom poslovne godine u okviru odobrenog kapitala
 11. postojanje bilo kakvih potvrda o sudjelovanju, konvertibilnih zadužnica, jamstava, opcija ili sličnih vrijednosnica ili prava, s naznakom njihovog broja i prava koja daju
 12. naziv, sjedište te pravni oblik svakog poduzetnika u kojemu poduzetnik ima neograničenu odgovornost
 13. naziv i sjedište poduzetnika koji sastavlja polugodišnji konsolidirani financijski izvještaj najveće grupe poduzetnika u kojoj poduzetnik sudjeluje kao kontrolirani član grupe
 14. naziv i sjedište poduzetnika koji sastavlja polugodišnji konsolidirani financijski izvještaj najmanje grupe poduzetnika u kojoj poduzetnik sudjeluje kao kontrolirani član i koji je također uključen u grupu poduzetnika iz točke 13.
 15. mjesto na kojem je moguće dobiti primjerke polugodišnjih konsolidiranih financijskih izvještaja iz točaka 13. i 14., pod uvjetom da su dostupni
 16. prirodu i poslovnu svrhu aranžmana poduzetnika koji nisu uključeni u bilancu i financijski utjecaj tih aranžmana na poduzetnika, pod uvjetom da su rizici ili koristi koji proizlaze iz takvih aranžmana materijalni i u mjeri u kojoj je objavljivanje takvih rizika ili koristi nužno za procjenu financijskog stanja poduzetnika
 17. prirodu i financijski učinak značajnih događaja koji su nastupili nakon datuma bilance i nisu odraženi u računu dobiti i gubitka ili bilanci.

IZJAVA ODGOVORNOSTI IZVRŠNOG DIREKTORA



Izvršni direktor je, prema Zakonu o računovodstvu, odgovoran za pripremu konsolidiranih i nekonsolidiranih financijskih izvještaja koji daju istinit i fer prikaz financijskog stanja Grupe i Društva i rezultata njihovog poslovanja u skladu s primijenjenim računovodstvenim politikama te za održavanje adekvatne računovodstvene evidencije koja omogućuje pripremu takvih financijskih izvještaja u svakom trenutku.

Izvršni direktor ima opću odgovornost za poduzimanje koraka koji bi joj, u razumnoj mjeri, omogućili očuvanje imovine Grupe i Društva te otkrivanje i sprečavanje prijevara ili drugih nepravilnosti.

Izvršni direktor je odgovoran za odabir prikladnih računovodstvenih politika koje su u skladu s primijenjenim

računovodstvenim standardima, koje treba konzistentno primjenjivati, imati razumne i oprezne prosudbe i procjene, te pripremati financijske izvještaje u skladu s načelom neograničenog vremena poslovanja osim ako je pretpostavka da će Grupa ili Društvo nastaviti poslovati neprikladna.

Izvršni direktor opravdano očekuje da Grupa i Društvo imaju odgovarajuća sredstva za nastavak poslovanja u doglednoj budućnosti.

Ovi izvještaju predstavljaju konsolidirane izvještaje Grupe i zasebne nekonsolidirane izvještaje Društva. Konsolidirane i nekonsolidirane financijske izvještaje odobrio je Izvršni direktor 16. kolovoza 2022. godine, što se potvrđuje potpisom.

Mislav Vučić
Izvršni direktor



