

# Prezentacija za ulagatelje

Obveznica: JDGL-O-29CA

Mislav Vučić  
Izvršni direktor

12. studenog 2024.

*Ova prezentacija predstavlja oglas te je isti sastavljen sukladno odredbama članka 22. Uredbe (EU) 2017/1129 i člancima 13. do 16. Delegirane Uredbe Komisije (EU) 2019/979*



# Izjava o odricanju od odgovornosti



Pristupanjem, pregledom i/ili slušanjem ove prezentacije i ostalih povezanih materijala i informacija potvrđujete da ste upoznati s ograničenjima koja su navedena u nastavku te da ista prihvaćate.

Sadržaj ove prezentacije ne smije se dalje distribuirati, umnožavati ili reproducirati u cijelosti ili bilo kojem dijelu, na bilo koji način. Ako prezentacija nije namijenjena Vama, a u njezinu ste posjedu, obvezuju Vas ista ograničenja vezana uz njezino korištenje te ste je dužni bez odlaganja vratiti društvu JADRAN - GALENSKI LABORATORIJ d. d., Rijeka, Svilno 20, OIB: 20950636972 ("Društvo"), koje je ovu prezentaciju izradilo i čije je ona vlasništvo. Ova prezentacija nije namijenjena distribuciji izvan Republike Hrvatske niti korištenju od strane bilo koje osobe sa sjedištem ili prebivalištem u bilo kojoj jurisdikciji gdje je to zabranjeno ili iziskuje ishodušenje bilo kakve dozvole, suglasnosti ili odobrenja. Ova prezentacija namijenjena je isključivo kvalificiranim ulagateljima (kako je taj pojam definiran Zakonom o tržištu kapitala (NN br. 65/18, 17/20, 83/21, 151/22, 85/24)).

Informacije sadržane u ovoj prezentaciji utvrđene su na datum prezentacije odnosno na druge datume naznačene u samoj prezentaciji te se napominje kako postoji mogućnost da se navedene informacije vezane za poslovanje i cjelokupni status Društva, drugih članica grupacije te ostalih povezanih društava, njihov financijski položaj, imovinu i rezultate poslovanja te druge okolnosti, promijene nakon datuma ove prezentacije. Društvo, druge članice grupacije te ostala povezana društva, kao i njihovi savjetnici, ne preuzimaju nikakvu odgovornost za procjene zainteresiranih strana koje budu imale pristup ovoj prezentaciji te ova prezentacija i ostali materijali ne mogu ni na koji način služiti kao zamjena za ostale upite i postupke koje bi zainteresirane strane inače morale (ili trebale) poduzeti kao niti za prosudbe koje su potrebne za Vaše svrhe.

Ništa navedeno u ovoj prezentaciji ne smije se smatrati preporukom za kupnju obveznica ili savjetom, uključujući, ali ne ograničavajući se na savjete vezane uz ulaganje u obveznice Društva, pravne ili financijske savjete. Potencijalni ulagatelji bi se trebali upoznati sa sadržajem Prospekta izdanja javnom ponudom i uvrštenja obveznica povezanih s održivošću ("Prospekt"), odobrenog od strane HANFA-e temeljem rješenja od dana 8. studenog 2024. godine, klasa: UP/I 996-02/24-01/01, urbroj: 326-01-60-62-24-13. Prospekt je dostupan na Internetskim stranicama Društva: [www.jgl.hr](http://www.jgl.hr). Odobrenje HANFA-e ne bi se trebalo smatrati odobrenjem vrijednosnih papira ponuđenih ili uvrštenih za trgovanje na uređenom tržištu Zagrebačke burze d.d. Svaki ulagatelj koji razmatra mogućnost kupnje i prodaje obveznica Društva, prije donošenja odluke o ulaganju, dužan je provesti vlastito sveobuhvatno ispitivanje, analizu, ocjenu i prosudbu svih podataka o činjenicama, rizicima, trendovima, procjenama i predviđanjima koji se odnose na Društvo, druge članice grupacije te ostala povezana društva.

Informacije sadržane u ovoj prezentaciji nisu provjeravane niti potvrđene od strane neovisne osobe. Društvo, druge članice grupacije te ostala povezana društva, kao niti njihovi savjetnici, ne preuzimaju odgovornost za odluke bilo koje osobe donesene na temelju ove prezentacije. Vodeći agenti izdanja, Erste&Steiermärkische Bank d.d. i Privredna banka Zagreb d.d. kao niti bilo koji drugi savjetnici, ni na koji način ne odgovaraju niti jamče bilo kojoj osobi, bilo izravno ili posredno, za istinitost, sadržaj i potpunost informacija iznijetih u ovoj prezentaciji ili tijekom njezina izlaganja od strane predstavnika Društva.

- I Pregled JGL Grupe
- II Tržišni rezultati
- III Financijski rezultati
- IV ESG strategija
- V Izdanje *Sustainability-Linked* obveznica



# JGL GRUPA kroz povijesnu perspektivu



106

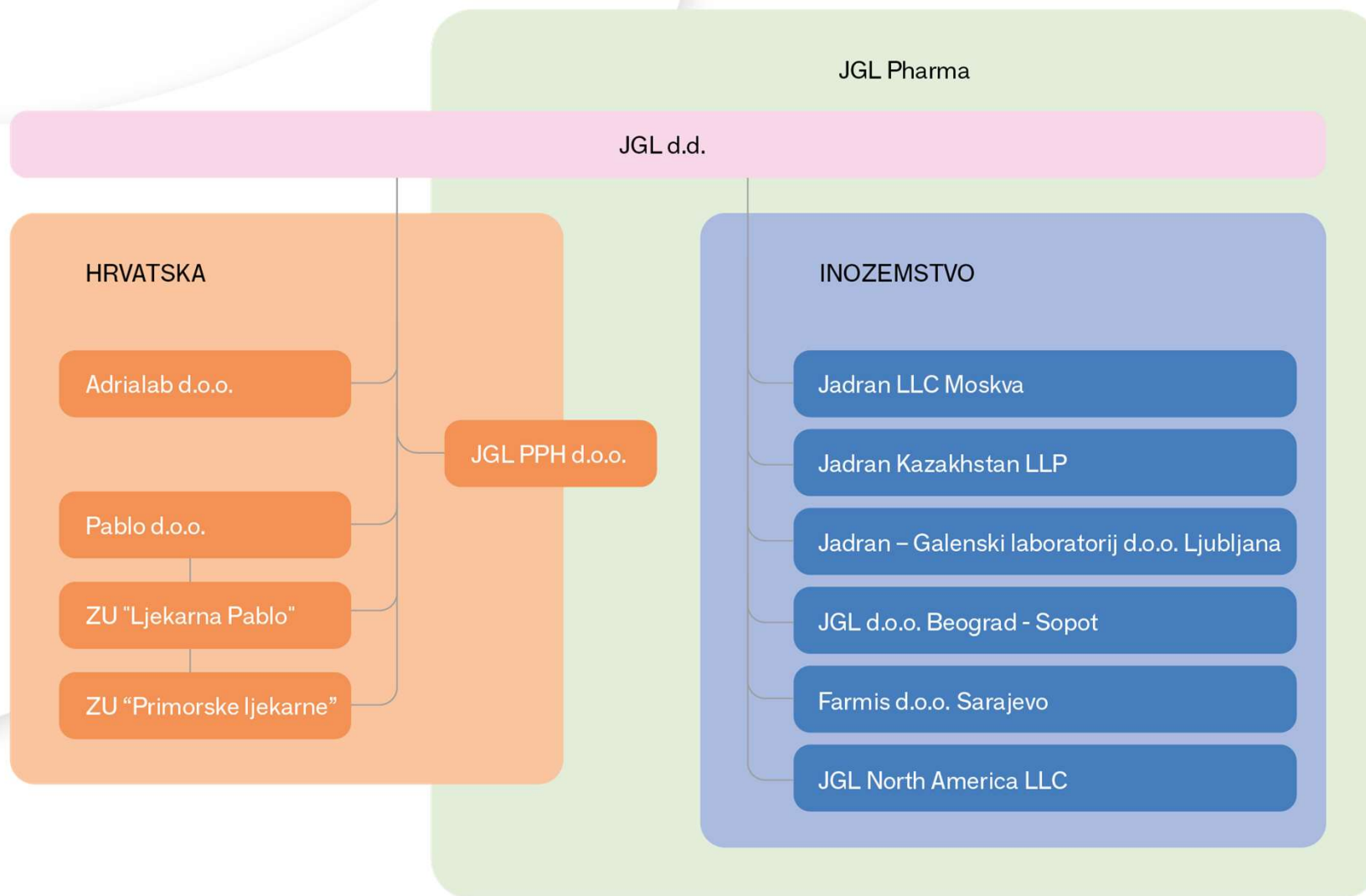
milijuna eura  
ukupnih prihoda  
2018. godine

213

milijuna eura  
ukupnih prihoda  
2023. godine



# JGL Grupa, pravni subjekti na 30.9.2024







- Poslovni prihod MAT: 198,8 mil EUR
- EBITDA MAT: 39,1 mil EUR
- Zaposleni: 1.107



**pablo**

*Ljekarna za mene*

- Poslovni prihod MAT: 31,1 mil EUR
- EBITDA MAT: 2 mil EUR
- Zaposleni: 188



- Poslovni prihod MAT: 4,2 mil EUR
- EBITDA MAT: 0,7 mil EUR
- Zaposleni: 34

# Zaposlenici



1.329

ukupno  
zaposlenih



41

prosječna  
dob zaposlenih

75%

zaposlenih  
čine žene

zaposlenih u  
JGL Pharmi

1.107

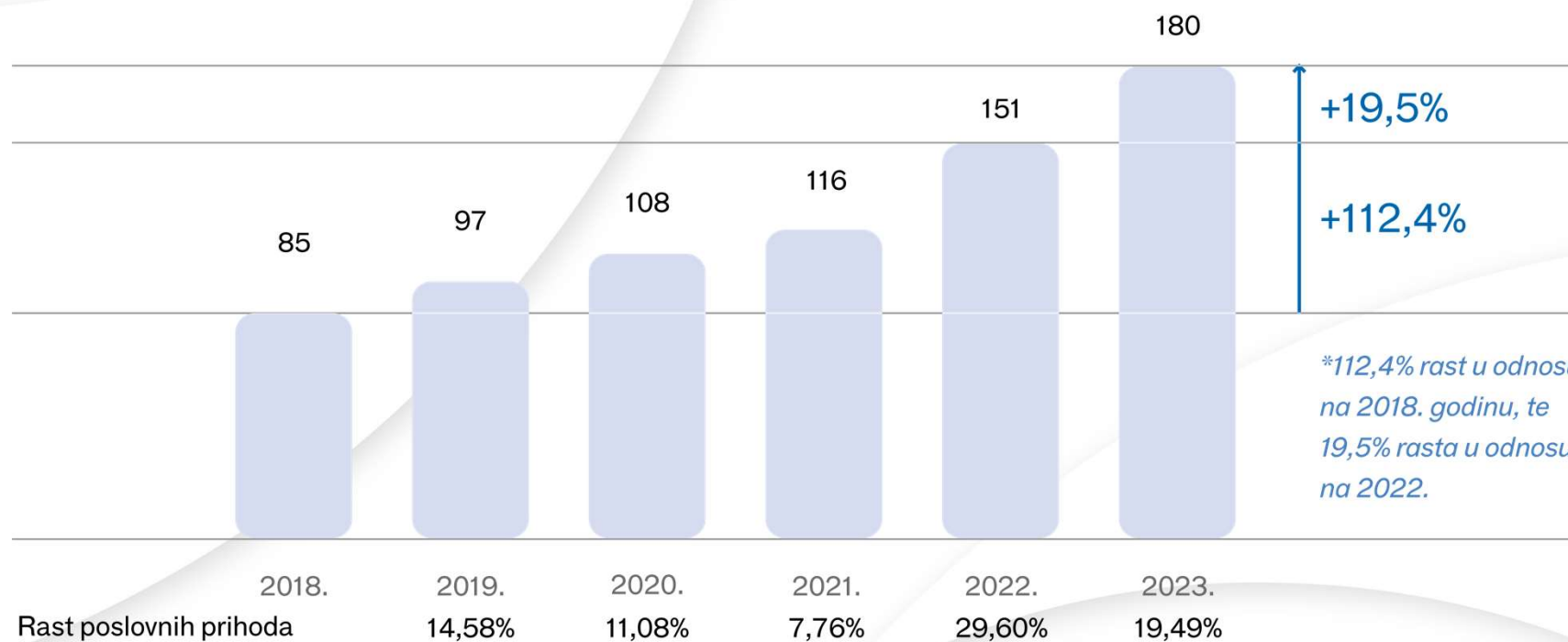


63%

zaposlenih s fakultetskim  
obrazovanjem

*JGL se nalazi na šestom mjestu najpoželjnijih poslodavaca u Hrvatskoj, Alma Career Croatia, 2023.*

Poslovni prihod JGL Pharme u milijunima eura



Izvor: Integrirani izvještaj JGL Grupe za 2023. godinu

- udvostručen biznis u pet godina (2018.-2023.)
- izvozno orijentirana kompanija, **87% prihoda izvan** Hrvatske, investicije idu u tom smjeru (Integra/Polpharma)



## Ključne terapijske skupine

- GRIPA I PREHLADA
- OFTALMOLOGIJA
- DERMATOLOGIJA

## Ključni brendovi

- AKNEKUTAN
- AQUA MARIS
- MERALYS / RINOMARIS
- VIZOLS / OPTINOL

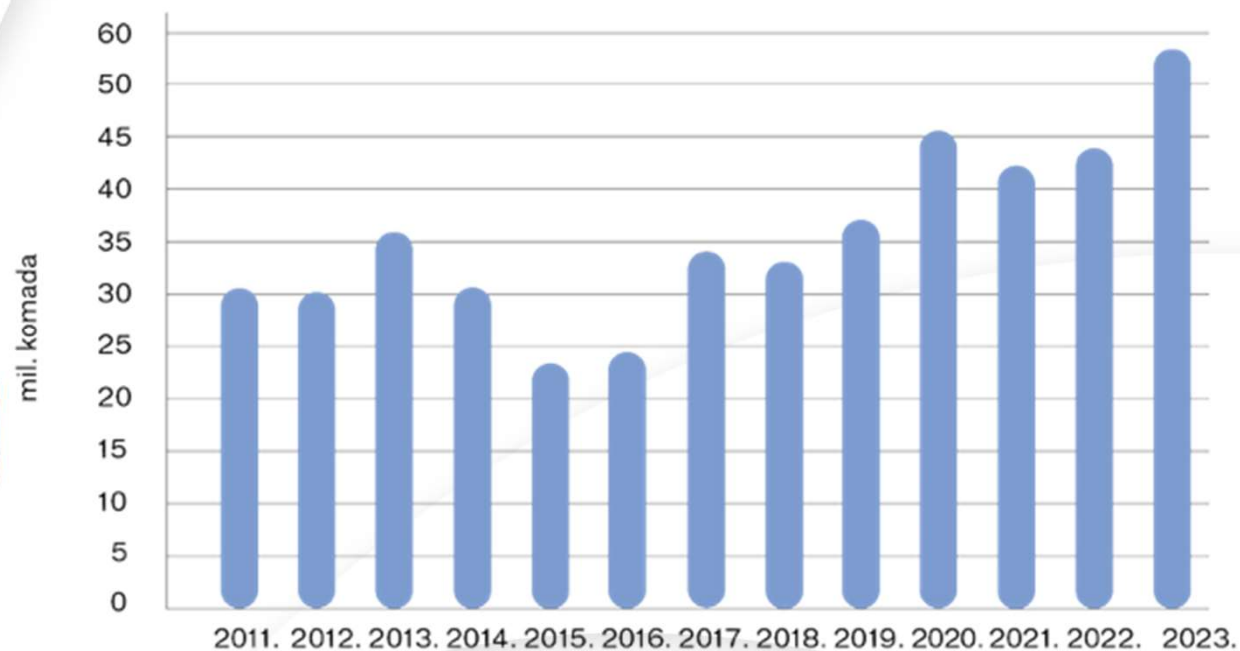
## Ključni kupci

- OFTALMOLOZI
- OTORINOLARINGOLOZI
- DERMATOLOZI
- SPECIJALISTI
- LJEKARNICI
- POTROŠAČI/PACIJENTI

## Ključna tržišta

- HRVATSKA
- RUSIJA
- B2B
- UKRAJINA
- KAZAHSTAN
- BJELORUSIJA

# Pregled ukupnog broja proizvedenih komada JGL Pharme 2011.-2023.



Izvor: Integrirani izvještaj JGL Grupe za 2023. godinu



# INTEGRA



10  
godina  
budućeg  
rasta

1  
lokacija  
u  
Rijeci

53  
milijuna  
eura  
vrijedna  
investicija

60%  
povećanje  
kapaciteta  
sterilne  
proizvodnje

<https://www.youtube.com/watch?v=1cUNeHAP0-8>



# INTEGRA – investicijski projekt



## 1. Objekt integrira istraživanje i razvoj, kvalitetu i pilot pogon

- R&D i QC laboratoriji
- lab razvoj
- pilot pogon
- uredski prostor
- auditorij za 350 posjetitelja
- JGL Muzej farmacije
- restoran za zaposlenike




## 2. Proširenje postojećih proizvodnih kapaciteta

- linija za sterilne sprejeve
- linija za sterilne sprejeve i kapi
- linija za sterilne BoV aerosole
- pakirna linija za sterilne BoV aerosole
- integracija s postojećim sustavom centralne paletizacije



## 3. Robotizirani logističko-distribucijski centar

- visokoregalno automatizirano skladište na zemljištu 20.000 m<sup>2</sup>
- kapacitet automatskog skladišta 17.500 paleta
- hladna komora za 300 paleta
- povećanje skladišnog prostora u skladu s GxP pravilima za 15.500 paleta





I Pregled JGL Grupe

II Tržišni rezultati

III Financijski rezultati

IV ESG strategija

V Izdanje *Sustainability-Linked* obveznica

# Ključni brendovi i terapijska područja – JGL Pharma 30.6.2024.

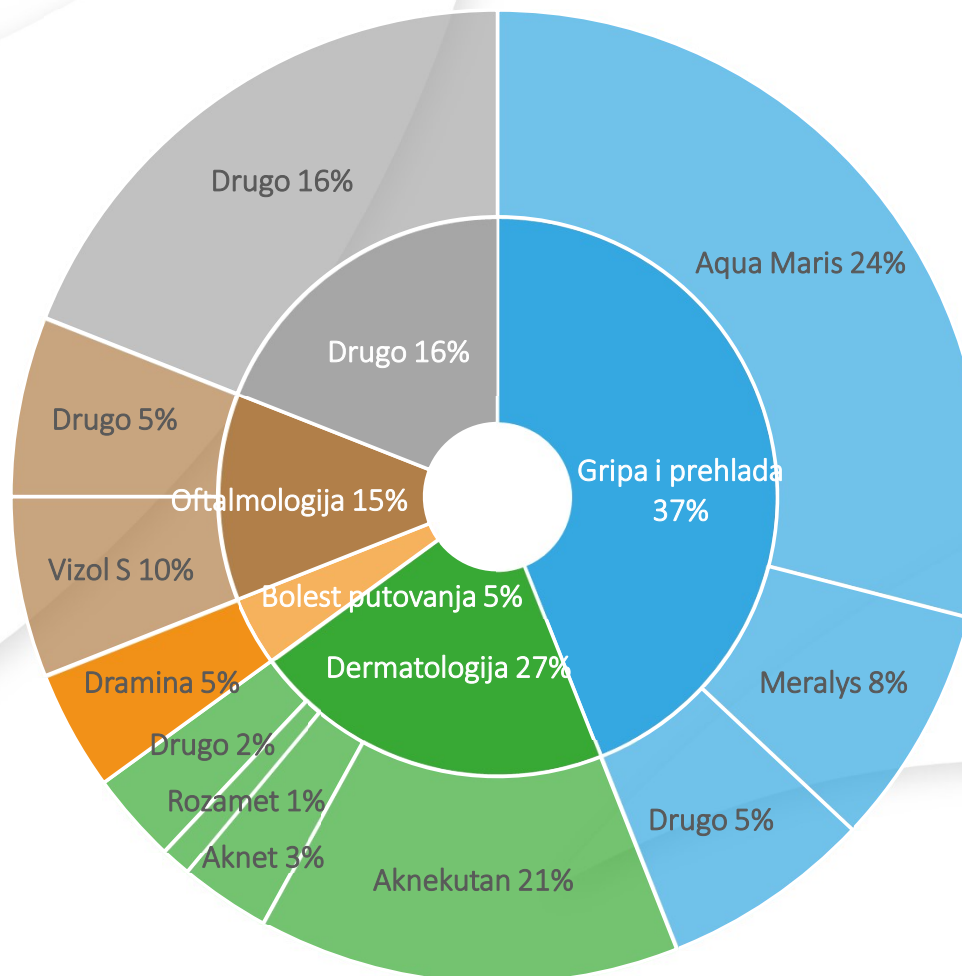


**vizolS**

**DRAMINA**

**AQUA  
MARIS**

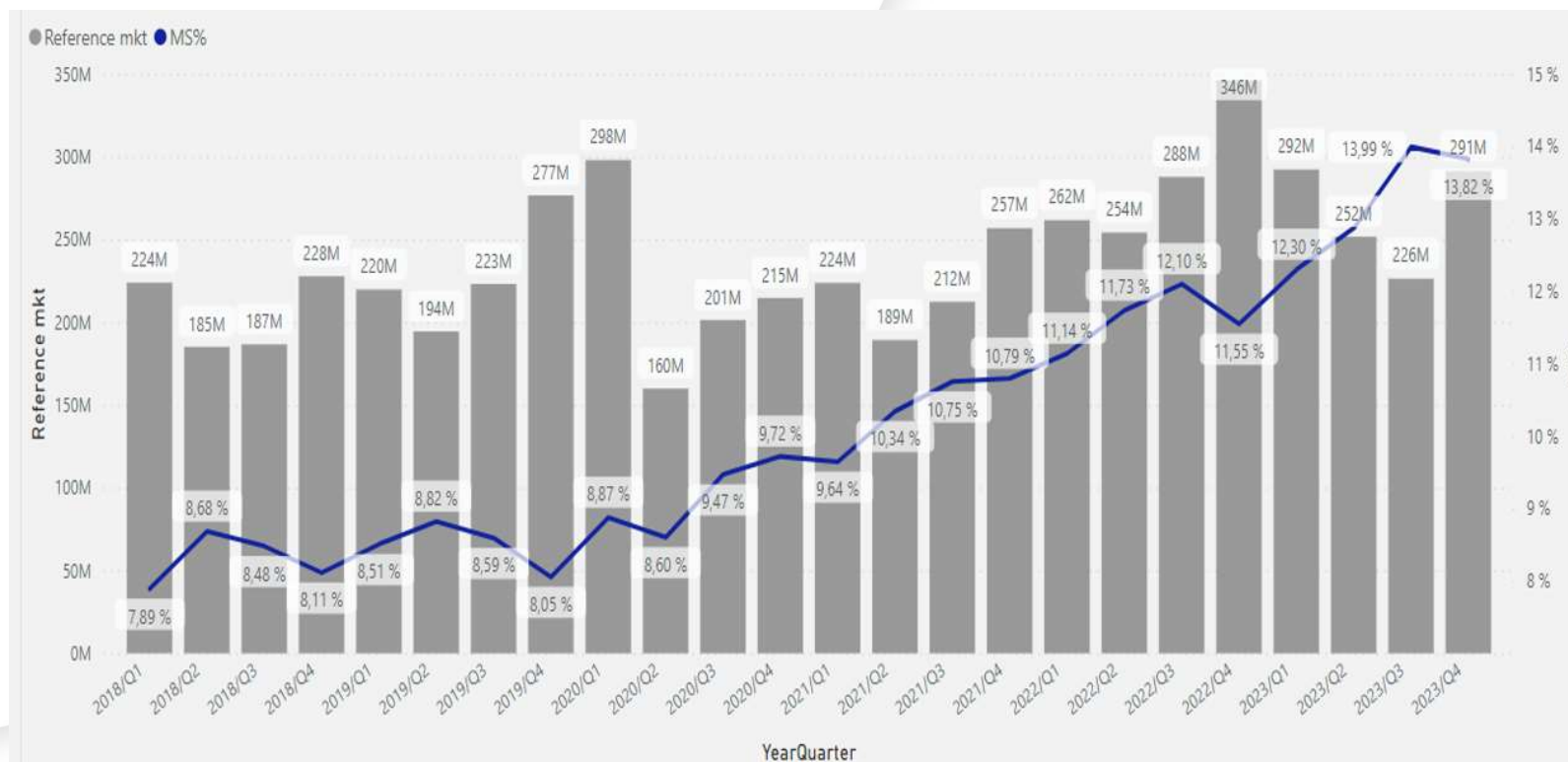
**MERALYS**



**Акнекутан®**

Izvor: Polugodišnje izvješće JGL Grupe, lipanj 2024

# JGL-ov tržišni udjel na referentnom tržištu



**14%**  
JGL udio na referentnom tržištu

- Dvoznamenkasti rast prodaje gotovo svih ključnih brendova
- Rast dermatologije i oftalmologije osigurava uravnotežen portfelj i smanjuje rizik od sezonskih fluktuacija

Izvor: JGL, nezavisni tržišni podaci (IQVIA, DSM)

I Pregled JGL Grupe

II Tržišni rezultati

III **Financijski rezultati**

IV ESG strategija

V Izdanje *Sustainability-Linked* obveznica



# Rezultati 1H 2024. JGL Grupa



JGL Grupa  
ostvarila gotovo  
**128 milijuna eura**  
ukupnih prihoda

osnažena pozicija  
**najveće domaće**  
farmaceutске  
kompanije

pozitivan trend  
**postotka rasta**  
prihoda i  
profitabilnosti

**234,1**  
milijuna eura  
poslovni prihodi  
MAT

**126,1**  
milijuna eura  
poslovni prihodi





**41,7**  
milijuna eura  
EBITDA MAT

**20,1**  
milijuna eura  
dobit prije poreza

# Rezultati 1H 2024 JGL Pharma



 **rast ukupnih prihoda za 23 posto** u odnosu na 1H 2023

 realizirana operativna dobit **EBITDA MAT 39,1 milijuna eura**

 smanjenje **Neto dug / EBITDA na 1,5**

**198,8**  
milijuna eura  
poslovni prihodi  
MAT

**107,3**  
milijuna eura  
poslovni prihodi

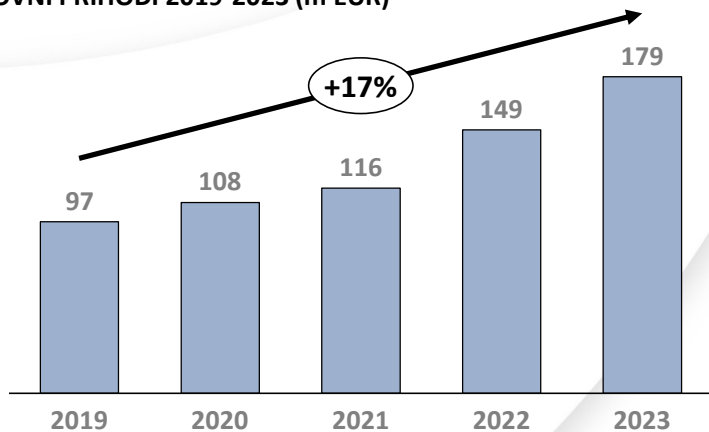


**19,7 %**  
EBITDA MAT  
marža

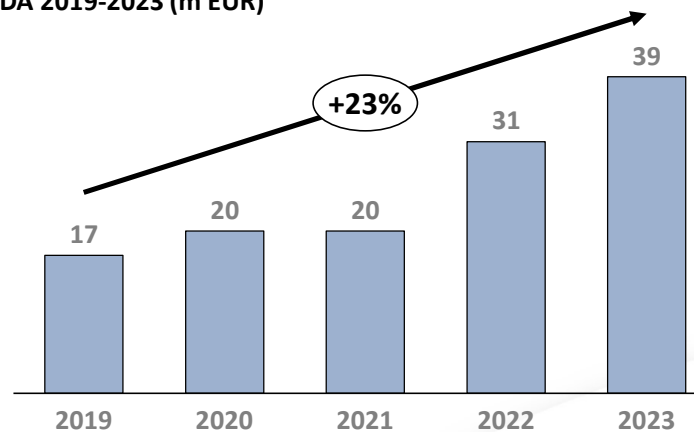
**19,2**  
milijuna eura  
dobit prije poreza

# JGL Pharma - Financijski pokazatelji 2019-2023

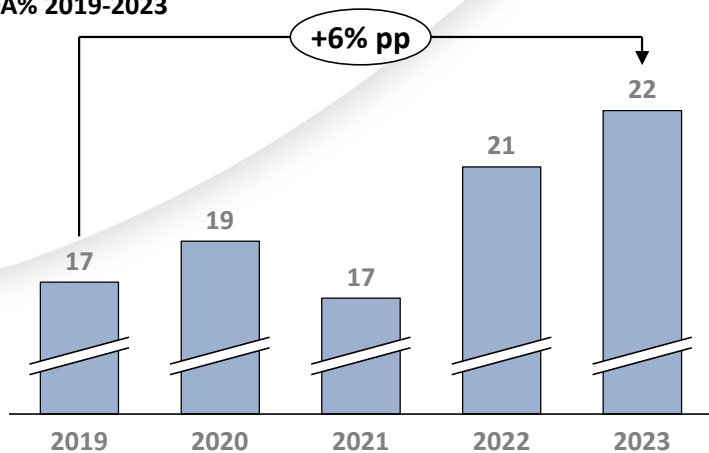
POSLOVNI PRIHODI 2019-2023 (m EUR)



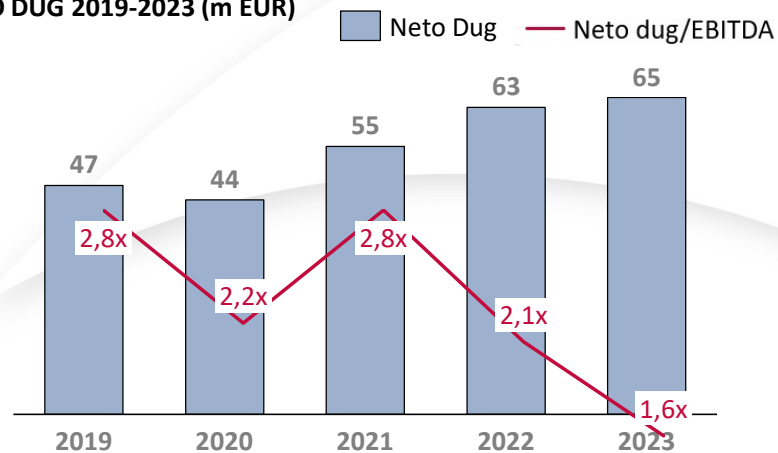
EBITDA 2019-2023 (m EUR)



EBITDA% 2019-2023



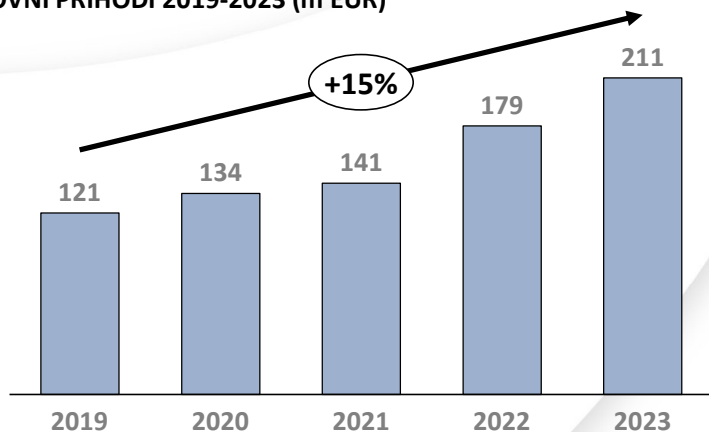
NETO DUG 2019-2023 (m EUR)



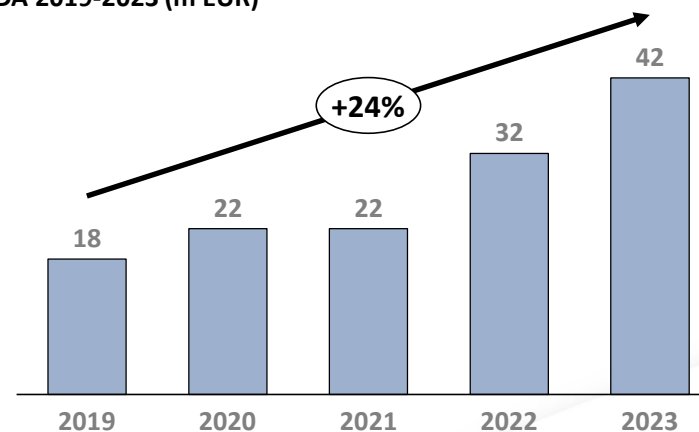
\*Reklasificirani podaci (u sklopu revidiranih financijskih izvještaja za 2023., u bilanci i izvještaju o sveobuhvatnoj dobiti 2022. reklasificirane su određene pozicije kako bi bile usporedive s podacima 2023. godine)

# JGL Grupa - Financijski pokazatelji 2019-2023

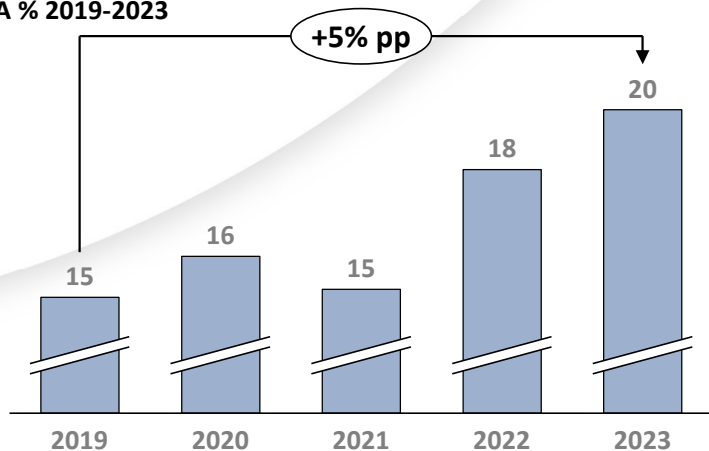
POSLOVNI PRIHODI 2019-2023 (m EUR)



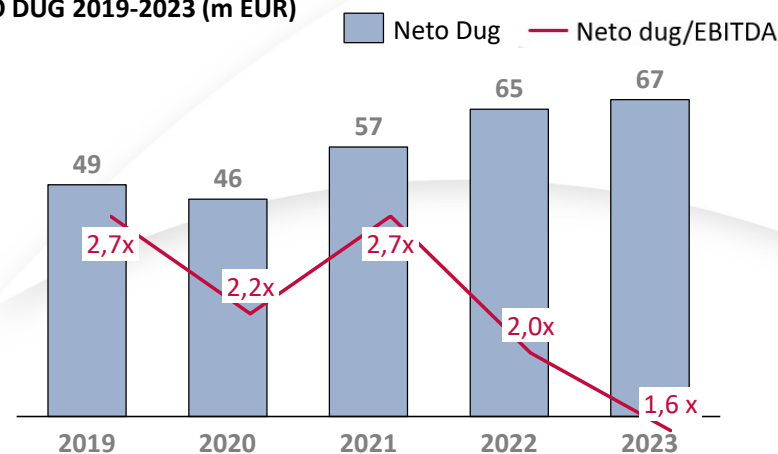
EBITDA 2019-2023 (m EUR)



EBITDA % 2019-2023



NETO DUG 2019-2023 (m EUR)



\*Reklasificirani podaci (u sklopu revidiranih financijskih izvještaja za 2023., u bilanci i izvještaju o sveobuhvatnoj dobiti 2022. reklasificirane su određene pozicije kako bi bile usporedive s podacima 2023. godine)



# Sadržaj

---



I Pregled JGL Grupe

II Tržišni rezultati

III Financijski rezultati

**IV ESG strategija**

V Izdanje *Sustainability-Linked* obveznica

JGL-ova ESG strategija temelji se na našoj predanosti očuvanju okoliša, poticanju pravednosti unutar zajednice i održavanju najviših standarda korporativnog upravljanja.

ESG strategija je integrirani dio naše korporativne strategije, obuhvaćajući sve ključne aspekte održivosti i društvene odgovornosti. Time osiguravamo da naša težnja za održivim poslovanjem bude sveobuhvatna i usklađena s globalnim ciljevima održivosti. Ova strategija nije samo odgovor na ekološke izazove već i temelj za stvaranje pravednijeg radnog okruženja i održavanje etičkih standarda u svakom aspektu našeg poslovanja.

Integracijom ESG strategije u temelje korporativne strategije, JGL jača svoju operativnu izvrsnost primjenom održivih praksi, čime postajemo konkurentniji na tržištu, privlačimo i zadržavamo talentirane zaposlenike te osiguravamo pravovremeno upravljanje rizicima.

Usredotočeni smo na kreiranje održive budućnosti kroz inovacije, etičku praksu i transparentnost, usmjeravajući JGL prema izvrsnosti u poslovanju i stvaranju iznimne vrijednosti za sve naše dionike.



## ZAŠTITA ZELENOG & PLAVOG

JGL ulaže napore u očuvanje kopnenih i morskih ekosustava i biološke raznolikosti, smanjujući ekološki otisak putem energetski učinkovitih tehnologija i optimizacije resursa. Promičemo održive prakse i tehnološke inovacije među zaposlenicima, jačajući korporativnu ekološku odgovornost.



## ZDRAVLJE I DOBROBIT LJUDI

JGL je posvećen poboljšanju zdravlja i dobrobiti zaposlenika i pacijenata, teži stvaranju inkluzivnog okruženja koje podržava svakog pojedinca. Aktivno doprinosimo lokalnim zajednicama programima poput ranog otkrivanja glaukoma, stalno unaprjeđujući standard skrbi i kvalitetu života.



## UČINKOVITO UPRAVLJANJE

JGL provodi politike visokih standarda upravljanja, etike i transparentnosti u svim aspektima poslovanja, postavljajući ključne etičke smjernice. To osigurava odgovornost i povjerenje dionika, smanjuje poslovne rizike i štiti reputaciju, doprinoseći stabilnom rastu i dugoročnom uspjehu tvrtke.

## ESG STRATEŠKI PRIORITETI USMJERAVAJU ORGANIZACIJU PREMA ODRŽIVIM PRAKSAMA

### Operativna izvrsnost kroz održive prakse.

- Energetska učinkovitost
- Održiva upotreba resursa
- Inovacije u održivom poslovanju

### Dobrobit kroz inkluzivnu kulturu i inovativna zdravstvena rješenja.

- Promicanje inkluzivne radne kulture
- Implementacija zdravstvenih inovacija
- Stvaranje otporne i poticajne radne sredine

### Integriran i transparentan sustav upravljanja jača povjerenje dionika.

- Etika u vođenju i odgovornost
- Strateško donošenje odluka
- Povjerenje dionika

# Sadržaj

---



I Pregled JGL Grupe

II Tržišni rezultati

III Financijski rezultati

IV ESG strategija

V Izdanje *Sustainability-Linked* obveznica



# JGL na tržištu kapitala

Program  
izdanja  
komercijalnih  
zapisa

ukupno HRK 50 mil.

2006.

Prva tranša komercijalnih zapisa  
HRK 30 mil.

2007.

Druga tranša komercijalnih zapisa  
HRK 20 mil.

Izdanja  
korporativnih  
obveznica

ukupno HRK 595 mil.  
prikupljenih sredstava izdanjima  
korporativnih obveznica

2007.

Obveznica dospjeća 2012. godine  
HRK 125 mil.

2011.

Obveznica dospjeća 2016. godine  
HRK 140 mil.

2015.

Obveznica dospjeća 2020. godine  
HRK 200 mil.

2017.

Prijevreteni otkup obveznice dospjeća 2020. godine  
HRK 70 mil.

2019.

Obveznica dospjeća 2024. godine  
HRK 130 mil.

# Uvjeti izdanja obveznica povezanih s održivošću (1/2)

Izdavatelj	JADRAN - GALENSKI LABORATORIJ d.d.
Instrument	nepodređena i neosigurana obveznica
Nominalni iznos izdanja	EUR 60 mil. uz mogućnost povećanja iznosa izdanja
Denominacija	EUR 1
Namjena sredstava	otplata postojećih obveznica u iznosu od EUR 17.253.965,09; preostali iznos koristiti će se za financiranje poslovanja Izdavatelja i drugih članica Grupe, uključujući financiranje kapitalnih investicija, obrtnog kapitala, potencijalnih akvizicija te ostalih korporativnih potreba Izdavatelja i Grupe
Rok dospjeća	5 godina
Otplata glavnice	jednokratno po dospjeću
Kamatna stopa	fiksna; polugodišnja isplata kamate
Referentna kamatna stopa	interpolirani <i>Bloomberg Generic</i> kupovni prinos euroobveznica Ministarstva financija Republike Hrvatske dospjeća 19. lipnja 2029. godine (ISIN XS1843434876) i 27. siječnja 2030. (ISIN XS1713475306)
Premija rizika Izdavatelja	bit će navedena u pozivu na upis obveznica
Ciljano tržište	mali ulagatelji, profesionalni ulagatelji i kvalificirani nalogodavatelji
Minimalni iznos upisa	profesionalni ulagatelji i kvalificirani nalogodavatelji – bez ograničenja mali ulagatelji – EUR 100.000,00

## Uvjeti izdanja obveznica povezanih s održivošću (2/2)

### Mogućnost zamjene postojećih obveznica

Imatelji postojećih obveznica Izdavatelja ISIN oznake: HRJDGLO24XA2 s konačnim dospijećem na dan 18. prosinca 2024. godine imaju mogućnost zamjene postojećih obveznica za Obveznice na dan izdanja Obveznica.

Čista cijena po kojoj će Izdavatelj ponuditi zamjenu postojećih obveznica za Obveznice iznositi će 100% i uvećati se za puni iznos stečene kamate za razdoblje od, te uključujući, 18. lipnja 2024. godine do, ali ne uključujući, dana izdanja te će takva činiti cijenu po kojoj će Izdavatelj ponuditi zamjenu postojećih obveznica.

### Vodeći agenti izdanja

ERSTE&STEIERMÄRKISCHE BANK d.d. i Privredna banka Zagreb d.d.

### Uvrštenje

Službeno tržište Zagrebačke burze d.d.

### Prijeboj i namira

Središnje klirinško depozitarno društvo d.d. („SKDD“)

### Mjerodavno pravo

Pravo Republike Hrvatske i pravna stečevina Europske unije

### Dokumentacija

Prospekt izdanja javnom ponudom i uvrštenja obveznica povezanih s održivošću;  
Okvirni dokument za izdavanje obveznica povezanih s održivim poslovanjem; i  
Neovisno mišljenje vanjskog ocjenjivača o usklađenosti Okvirnog dokumenta s ICMA načelima

Navedeni dokumenti dostupni su na [poveznici](#)

### Specifični uvjeti obveznica povezani s održivim poslovanjem




Specifični uvjeti Obveznica povezani s održivim poslovanjem detaljno su opisani u Prospektu u točki **5.4.10.**

# Specifični uvjeti obveznica povezani s održivim poslovanjem

## Ključni pokazatelj uspješnosti #1

Ukupan broj korisnika JGL-ovih pregleda za otkrivanje očne hipertenzije u svim zemljama u kojima JGL posluje

u sklopu programa „*Vjerujte svojim očima*”

-  Polazni rezultati i godina: **u 2023. godini 7.056 korisnika**
-  Cilj uspješnosti u pogledu održivosti 1: dostizanje ukupno **70.000 korisnika do kraja 2028. godine** (kumulativno)
-  Strategija i akcijski plan za postizanje cilja: formiranje specijaliziranog tima koji se sastoji od lokalnih zaposlenika JGL-a i vodećih stručnjaka u regiji, osiguranje temeljite obuke, uspostava partnerstava s provoditeljima pregleda i konzultacija, provođenje kampanja podizanja svijesti o značaju rane detekcije glaukoma.

### KPI ocjena

Neusklađen

**Usklađen**

Najbolja praksa

### Razina ambicioznosti SPT-a

Bez dokaza




Umjerena

**Dobra**

Robusna

## Ključni pokazatelj uspješnosti #2

Smanjenje apsolutnih emisija stakleničkih plinova Opsega 1 i Opsega 2 za 9%, na 3.823,97 tCO<sub>2</sub> ekvivalentnih jedinica emisija stakleničkih plinova do kraja 2028. godine u odnosu na baznu 2023. godinu

-  Polazni rezultati i godina: **4.202,16 tCO<sub>2</sub>** ekvivalentnih jedinica emisija stakleničkih plinova Opsega 1 i Opsega 2 **u 2023. godini**
-  Cilj uspješnosti u pogledu održivosti 2: **Smanjenje** apsolutnih emisija stakleničkih plinova Opsega 1 i Opsega 2 **za 9%, na 3.823,97 tCO<sub>2</sub>** ekvivalentnih jedinica emisija stakleničkih plinova **do kraja 2028. godine u odnosu na baznu 2023. godinu.**
-  Strategija i akcijski plan za postizanje cilja: prelazak na obnovljivu energiju, unaprjeđenje energetske učinkovitosti, optimizaciju infrastrukture i vozne flote te prelazak na prirodni plin za smanjenje ekološkog otiska.

### KPI ocjena

Neusklađen

**Usklađen**

Najbolja praksa

### Razina ambicioznosti SPT-a

Bez dokaza

Umjerena

**Dobra**

Robusna

Ključni pokazatelji uspješnosti i ciljevi uspješnosti u pogledu održivosti vrednovani od strane Vanjskog ocjenjivača

**ISS-CORPORATE** 

Okvirni dokument usklađen s ICMA Načelima

 **The Sustainability-Linked Bond Principles**

Izveštavanje

Godišnje izvješće o održivosti svake godine (najkasnije do 30. lipnja), sve do dana dospijeca glavnice.

**Penalizacija za neostvarivanje ciljeva uspješnosti u pogledu održivosti**

Plaćanje jednokratne dodatne naknade po dospijecu u iznosu od **0,20% po neostvarenom cilju**, odnosno **najviše 0,40%** od ukupnog nominalnog iznosa obveznica.

# Indikativni vremenski plan izdanja obveznica i sudionici

## Aktivnost

Objava poziva na upis:

Trajanje Razdoblja ponude:

Obavijest o utvrđenoj cijeni i ukupnom alociranom iznosu Obveznica:

Rok za povlačenje Upisnica:

Dostava Obavijesti o alokaciji ulagateljima:

Dostava Instrukcija za uplatu i/ili isporuku Postojećih obveznica ulagateljima:

Dan izdanja i uključenja Obveznica u SKDD:

Obavijest o konačnim uvjetima izdanja:

Uvrštenje Obveznica na Službeno tržište:

## Planirani vremenski okvir

Po diskrecijskoj odluci Izdavatelja, ali najkasnije 1 (jedan) Radni dan prije početka Razdoblja ponude

Određeno vrijeme unutar 1 (jednog) Radnog dana

Najkasnije 1 (jedan) Radni dan nakon isteka Razdoblja ponude

2 (dva) Radna dana nakon objave Obavijesti o utvrđenoj cijeni i ukupnom alociranom iznosu Obveznica

Najkasnije 1 (jedan) Radni dan nakon isteka roka za povlačenje Upisnica od strane ulagatelja

Najkasnije 1 (jedan) Radni dan nakon isteka roka za povlačenje Upisnica od strane ulagatelja

Najkasnije 5 (pet) Radnih dana nakon isteka Razdoblja ponude

Na Dan izdanja

Po odobrenju uvrštenja od strane Zagrebačke burze, očekivano najkasnije 2 (dva) Radna dana od Dana izdanja

## Sudionici

### Izdavatelj



### Vodeći agenti izdanja



### Transakcijski pravni savjetnik



### Neovisni vanjski ocjenjivač



## Izdavatelj



**JADRAN - GALENSKI LABORATORIJ d.d.**

Korporativna Riznica

Svilno 20, 51000 Rijeka

E-mail: riznica@jglpharma.com

## Vodeći agenti izdanja



**Erste&SteiermärkischeBank d.d.**

Sektor financijskih tržišta, Direkcija tržišta kapitala

Ivana Lučića 2, 10000 Zagreb

E-mail: capitalmarkets@erstebank.hr



**Privredna banka Zagreb d.d.**

Proizvodi korporativnog bankarstva, Tržišta kapitala

Radnička cesta 50, 10000 Zagreb

E-mail: capital.markets@pbz.hr



# Hvala na pažnji

# DODATAK 1. Financijski pregled Grupe i Pharme 2021-2024

- Račun dobiti i gubitka za JGL Grupu (u tis EUR)

	2021.	2022.	2023.	H1 2023.	H1 2024.
Poslovni prihodi	141.231	178.505	210.888	102.905	126.073
Poslovni rashodi	126.932	154.374	183.899	83.147	105.943
Amortizacija i vrijednosno usklađenje dugotrajne imovine	7.129	8.323	14.612	5.996	5.713
EBITDA	21.428	32.454	41.601	25.753	25.843
EBIT	14.299	24.131	26.990	19.757	20.130
<i>EBITDA marža</i>	15,2%	18,2%	19,7%	25,0%	20,5%
<i>EBIT marža</i>	10,1%	13,5%	12,8%	19,2%	16,0%
Financijski prihodi	2.456	8.055	2.134	797	1.563
Financijski rashodi	3.390	13.258	7.752	5.313	1.593
EBT	13.365	18.928	21.372	15.242	20.100
<i>EBT marža</i>	9,5%	10,6%	10,1%	14,8%	15,9%

- Račun dobiti i gubitka za JGL Pharmu (u tis EUR)

	2021.	2022.	2023.	H1 2023.	H1 2024.
Poslovni prihodi	115.971	149.473	179.134	87.568	107.256
Poslovni rashodi	102.743	126.352	153.449	68.383	88.105
Amortizacija i vrijednosno usklađenje dugotrajne imovine	6.443	7.563	13.780	5.587	5.273
EBITDA	19.671	30.684	39.466	24.771	24.424
EBIT	13.228	23.121	25.686	19.185	19.151
<i>EBITDA marža</i>	17,0%	20,5%	22,0%	28,3%	22,8%
<i>EBIT marža</i>	11,4%	15,5%	14,3%	21,9%	17,9%
Financijski prihodi	2.455	8.055	2.134	797	1.563
Financijski rashodi	3.308	13.181	7.679	5.280	1.524
EBT	12.375	17.995	20.141	14.701	19.190
<i>EBT marža</i>	10,7%	12,0%	11,2%	16,8%	17,9%

- Bilanca za JGL Grupu (u tis EUR)

	2021.	2022.	2023.	H1 2023.	H1 2024.
Dugotrajna imovina	118.578	138.954	146.590	145.648	148.162
Kratkotrajna imovina	95.021	109.986	127.092	125.909	154.480
UKUPNA IMOVINA	213.599	248.940	273.682	271.557	302.642
Kapital i rezerve	101.589	120.401	139.435	135.419	157.467
Dugoročne obveze	57.545	76.697	66.397	69.749	68.770
Kratkoročne obveze	54.464	51.842	67.850	66.388	76.404
UKUPNO GLAVNICA I OBVEZE	213.599	248.940	273.682	271.557	302.642

- Bilanca za JGL Pharmu (u tis EUR)

	2021.	2022.	2023.	H1 2023.	H1 2024.
Dugotrajna imovina	114.590	134.186	140.763	140.888	142.008
Kratkotrajna imovina	86.468	101.723	117.662	117.118	144.285
UKUPNA IMOVINA	201.058	235.910	258.425	258.006	286.293
Kapital i rezerve	98.238	116.370	134.361	130.784	151.483
Dugoročne obveze	55.442	74.429	63.855	67.389	66.028
Kratkoročne obveze	47.378	45.111	60.209	59.834	68.782
UKUPNO GLAVNICA I OBVEZE	201.058	235.910	258.425	258.006	286.293

\*Reklasificirani podaci (u sklopu revidiranih financijskih izvještaja za 2023., u bilanci i izvještaju o sveobuhvatnoj dobiti 2022. reklasificirane su određene pozicije kako bi bile usporedive s podacima 2023. godine, a iste reklasifikacije napravljene su i u financijskim izvještajima za prvih šest mjeseci 2023.)

# DODATAK 1. (nastavak) Financijski pregled Grupe i Pharme 2021-2024



## • Financijski pokazatelji za JGL Grupu (u tis EUR)

	2021.	2022.	2023.	H1 2023.	H1 2024.
DUGOROČNI DUG	56.568	75.417	64.975	68.470	66.720
KRATKOROČNI DUG	14.733	6.378	25.880	23.129	27.857
NOVAC U BANCII I BLAGAJNI	13.823	17.223	23.857	23.235	33.567
<b>NETO FINANCIJSKI DUG (Ukupni dug minus Novac)</b>	<b>57.478</b>	<b>64.572</b>	<b>66.998</b>	<b>68.364</b>	<b>61.010</b>
KRATKOTRAJNA IMOVINA	95.021	109.986	127.092	125.909	154.480
KRATKOROČNE OBVEZE	54.464	51.842	67.850	66.388	76.404
<b>KRATKOROČNI OMJER (Kratk. imovina/Kratk. obveze)</b>	<b>1,7</b>	<b>2,1</b>	<b>1,9</b>	<b>1,9</b>	<b>2,0</b>
UKUPNE OBVEZE	112.010	128.539	134.247	136.138	145.174
UKUPNI KAPITAL	101.589	120.401	139.435	135.419	157.467
<b>OMJER DUGA I KAPITALA (Ukupne obveze / Ukupni kapital)</b>	<b>1,1</b>	<b>1,1</b>	<b>1,0</b>	<b>1,0</b>	<b>0,9</b>
NETO FINANCIJSKI DUG	57.478	64.572	66.998	68.364	61.010
EBITDA	21.428	32.454	41.601	44.876*	41.690*
<b>OMJER NETO FINANCIJSKOG DUGA I EBITDA</b>	<b>2,7</b>	<b>2,0</b>	<b>1,6</b>	<b>1,5</b>	<b>1,5</b>
EBITDA	21.428	32.454	41.601	25.753	25.843
Rashodi za kamate	1.402	1.624	1.849	853	1.137
<b>EBITDA pokriće kamata (EBITDA/rashod za kamate)</b>	<b>15,3</b>	<b>20,0</b>	<b>22,5</b>	<b>30,2</b>	<b>22,7</b>
EBT	13.365	18.928	21.372	15.242	20.100
Rashodi za kamate	1.402	1.624	1.849	853	1.137
<b>Koeficijent pokrivenosti kamata (EBT/Rashodi za kamate)</b>	<b>9,5</b>	<b>11,7</b>	<b>11,6</b>	<b>17,9</b>	<b>17,7</b>

## • Financijski pokazatelji za JGL Pharmu (u tis EUR)

	2021.	2022.	2023.	H1 2023.	H1 2024.
DUGOROČNI DUG	55.043	73.803	63.219	66.750	64.842
KRATKOROČNI DUG	12.891	5.787	24.197	22.820	26.487
NOVAC U BANCII I BLAGAJNI	13.069	16.392	22.901	22.406	32.424
<b>NETO FINANCIJSKI DUG (Ukupni dug minus Novac)</b>	<b>54.865</b>	<b>63.198</b>	<b>64.515</b>	<b>67.165</b>	<b>58.904</b>
KRATKOTRAJNA IMOVINA	86.468	101.723	117.662	117.118	144.285
KRATKOROČNE OBVEZE	47.378	45.111	60.209	59.834	68.782
<b>KRATKOROČNI OMJER (Kratk. imovina/Kratk. obveze)</b>	<b>1,8</b>	<b>2,3</b>	<b>2,0</b>	<b>2,0</b>	<b>2,1</b>
UKUPNE OBVEZE	102.820	119.539	124.064	127.222	134.810
UKUPNI KAPITAL	98.238	116.370	134.361	130.784	151.483
<b>OMJER DUGA I KAPITALA (Ukupne obveze / Ukupni kapital)</b>	<b>1,0</b>	<b>1,0</b>	<b>0,9</b>	<b>1,0</b>	<b>0,9</b>
NETO FINANCIJSKI DUG	54.865	63.198	64.515	67.165	58.904
EBITDA	19.671	30.684	39.466	43.099*	39.118*
<b>OMJER NETO FINANCIJSKOG DUGA I EBITDA</b>	<b>2,8</b>	<b>2,1</b>	<b>1,6</b>	<b>1,6</b>	<b>1,5</b>
EBITDA	19.671	30.684	39.466	24.771	24.424
Rashodi za kamate	1.323	1.553	1.777	820	1.068
<b>EBITDA pokriće kamata (EBITDA/rashod za kamate)</b>	<b>14,9</b>	<b>19,8</b>	<b>22,2</b>	<b>30,2</b>	<b>22,9</b>
EBT	12.375	17.995	20.141	14.701	19.190
Rashodi za kamate	1.323	1.553	1.777	820	1.068
<b>Koeficijent pokrivenosti kamata (EBT/Rashodi za kamate)</b>	<b>9,4</b>	<b>11,6</b>	<b>11,3</b>	<b>17,9</b>	<b>18,0</b>

\*Reklasificirani podaci (u sklopu revidiranih financijskih izvještaja za 2023., u bilanci i izvještaju o sveobuhvatnoj dobiti 2022. reklasificirane su određene pozicije kako bi bile usporedive s podacima 2023. godine, a iste reklasifikacije napravljene su i u financijskim izvještajima za prvih šest mjeseci 2023.)